

泾县 2023 年国民经济和社会发展

统计公报^[1]

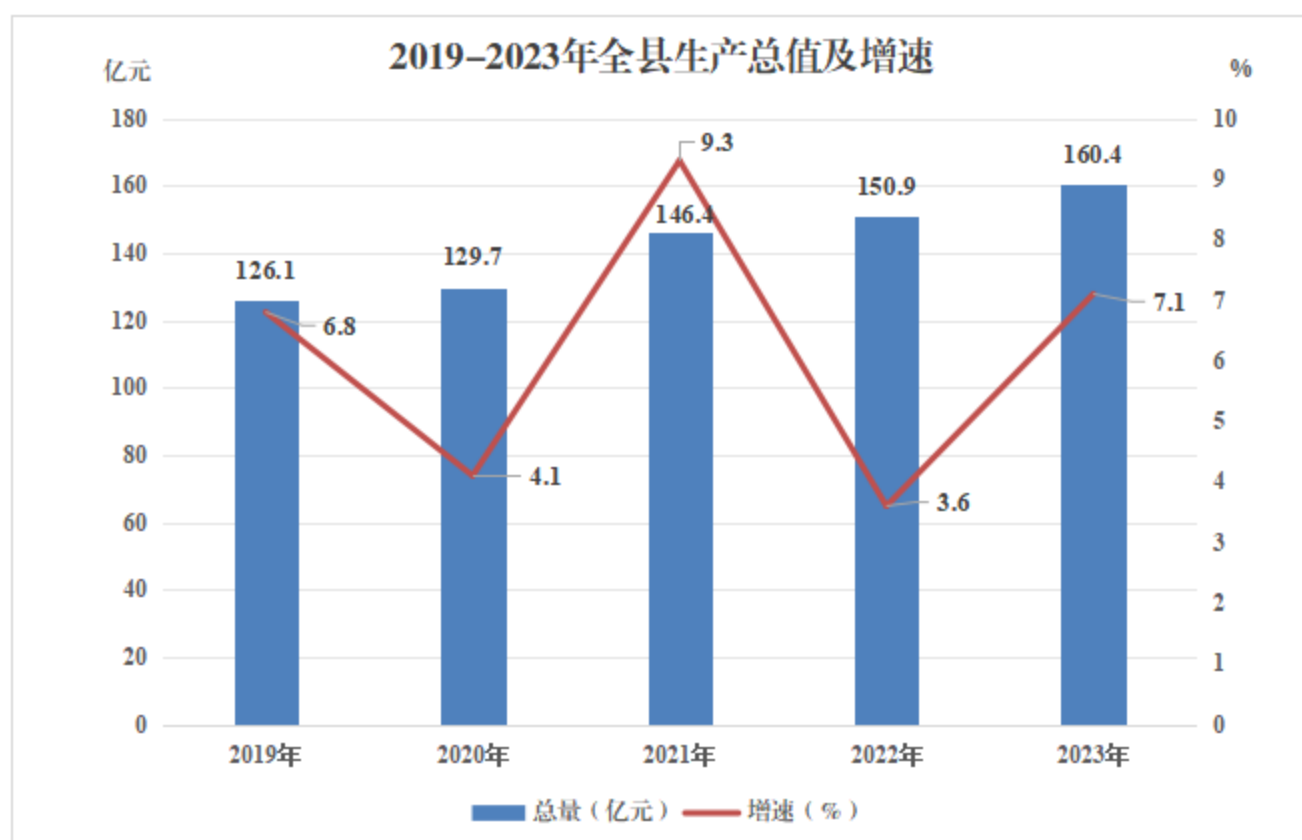
泾县统计局

(2024 年 4 月 2 日)

2023 年，面对复杂多变的内外局势，全县上下坚持以习近平新时代中国特色社会主义思想为指导，认真贯彻中央、省市决策部署，紧盯“追赶江浙、争先江淮”目标，锚定“崛起赶超”战略定位，坚持稳中求进工作总基调，全力以赴拼经济、抓发展，全县经济运行持续向好，经济总量迈上新台阶，高质量发展取得新成效。

一、综合

初步核算，2023 年全县生产总值^[2]160.4 亿元，比上年增长 7.1%。其中，第一产业增加值 21.3 亿元，增长 4.7%；第二产业增加值 64.6 亿元，增长 7.5%，其中工业增加值 42.0 亿元，增长 7.2%；第三产业增加值 74.5 亿元，增长 7.4%。^[3]三次产业结构由上年的 14.6:39.7:45.7 调整为 13.3:40.3:46.4。年末全县常住人口 27.0 万人，比上年末减少 0.1 万人。按常住人口计算，人均地区生产总值 59305 元，比上年增加 3732 元。



二、农业

全年粮食播种面积 29.7 万亩，比上年增加 1847 亩；粮食产量 118106 吨，比上年增产 1.9%。其中，夏粮 5619 吨，增产 5.3%；秋粮 105592 吨，减产 2.1%。油料产量 9733 吨，增产 18.1%。

2023 年全县主要农产品产量及增速

产品名称	产量 (吨)	比上年增长 (%)
粮食	118106	1.9
油料	9733	18.1
其中：花生	532	0.7
油菜籽	9076	18.6
烤烟	1311	-7.9
茶叶	2992	3.0
蔬菜	83665	2.1
水果	6248	11.3

年末全县生猪存栏 49286 头，比上年增长 11.5%；全年生猪出栏 106789 头，增长 3.2%。猪牛羊禽肉产量 33707.3 吨，增长 6.4%。禽蛋产量 5656 吨，增长 19.5%。

全年完成人工造林面积 49.4 公顷，森林抚育面积 19776 公顷。

2023 年，全县省级龙头企业 9 家，市级龙头企业 35 家。绿色、有机和地理标志农产品产品总数 75 个，全国绿色食品原料标准化生产基地 2 个。农民专业合作社 370 家，家庭农场 1597 家。

2023 年，全县农业机械总动力 21.9 万千瓦，比上年增长 2.5%。

三、工业和建筑业

2023 年末，全县规模以上工业企业 155 户，比上年增加 16 户。全年规模以上工业增加值比上年增长 11.4%。分经济类型看，国有控股企业增加值增长 57.7%，民营企业增加值增长 9.9%。分门类看，采矿业增加值增长 38.9%，制造业增加值增长 9.3%，电力、热力、燃气及水生产和供应业增加值增长 15.8%。分行业看，全县 25 个工业行业大类中，20 个行业增加值保持增长。其中，非金属矿采选业增长 37.2%，专用设备制造业增长 26.1%，电气机械和器材制造业增长 9.1%，通用设备制造业增长 8.7%，造纸和纸制品业增长 26.0%。

2023 年全县规模以上工业主要产品产量及增速

产品名称	单 位	产 量	比上年增长 (%)
稀有稀土金属矿	吨	35	0.0
建筑用天然石料	立方米	1225135	6.5
大米	吨	18046	-19.0
鲜、冷藏肉	吨	172	-10.6
冻肉	吨	2180	-13.3
熟肉制品	吨	544	13.6

焙烤松脆食品	吨	2254	-35.9
精制茶	吨	106	-2.8
蚕丝	吨	208	-5.7
机制纸及纸板	吨	7343	29.7
化学试剂	吨	18040	14.9
塑料制品	吨	23011	-6.9
水泥	吨	139900	-10.7
商品混凝土	立方米	355552	-4.7
水泥混凝土电杆	根	17830	40.8
砖	万块	678	20.4
粗钢	吨	600000	0.0
钢材	吨	728892	-5.3
铸铁件	吨	44875	-2.0
铸钢件	吨	9503	-13.7
泵	台	125149	2.8
电动机	千瓦	23918235	4.7
锂离子电池	只	21571	25.9

全年规模以上工业企业利润总额 84296 万元，比上年增长 30.4%。分经济类型看，国有控股企业亏损 2330 万元，集体控股企业利润总额 168 万元，私营企业利润总额 87159 万元。分门类看，采矿业亏损 3434 万元，制造业利润总额 87648 万元，电力、热力、燃气及水生产和供应业利润总额 83 万元。全年规模以上工业企业每百元营业收入成本 85.9 元，比上年减少 2.3 元；营业收入利润率为 5.6%，比上年提高 1.3 个百分点。

全年建筑业增加值 22.7 亿元，比上年增长 8.3%。年末在库资质以内建筑业企业 32 家，比上年增加 2 家。全年房屋建筑施工面积 99.5 万平方米；房屋竣工面积 44.7 万平方米。

四、服务业

全年服务业增加值 74.5 亿元，增长 7.4%。其中，批发和零售业增加值 16.7 亿元，增长 12.2%；交通运输、仓储和邮政业增加值 7.8 亿

元，增长 5.3%；住宿和餐饮业增加值 2.9 亿元，增长 17.8%；金融业增加值 8.9 亿元，增长 11.4%；房地产业增加值 7.6 亿元，增长 8.3%；营利性服务业增加值 12.6 亿元，增长 5.6%；非营利性服务业增加值 16.9 亿元，增长 0.9%。全年规模以上服务业企业营业收入同比下降 5.9%，其中其他营利性服务业（含省重点）营业收入增长 1.1%。

年末全县公路总里程 2119 公里，按行政等级划分：国道 54.5 公里，省道 278.6 公里、县道 392.4 公里、乡道 503.0 公里、村道 890.5 公里。

年末全县拥有国家级重点文物保护单位 6 处，省级重点文物保护单位 18 处。全年旅游接待人次 741.5 万人次，旅游收入 67.7 亿元。

五、固定资产投资

全年固定资产投资比上年增长 17.6%。其中，工业投资增长 56.2%，基础设施投资增长 34.8%，民间投资增长 2.0%。分产业看，第一产业投资增长 84.5%，第二产业投资增长 56.2%，第三产业投资增长 10.7%。

2023 年全县分行业固定资产投资增速

行 业	比上年增长（%）
农、林、牧、渔业	95.2
采矿业	-1.8
制造业	48.6
电力、热力、燃气及水生产和供应业	139.6
批发和零售业	738.1
交通运输、仓储和邮政业	109.8
住宿和餐饮业	163.5
房地产业	-19.7
租赁和商务服务业	3.1

科学研究和技术服务业	-76.1
水利、环境和公共设施管理业	-0.3
教育	-63.8
卫生和社会工作	171.2
文化、体育和娱乐业	57.1
公共管理、社会保障和社会组织	-83.9

全年房地产开发投资下降 19.7%；商品房销售面积增长 13.5%；商品房销售额增长 14.3%。

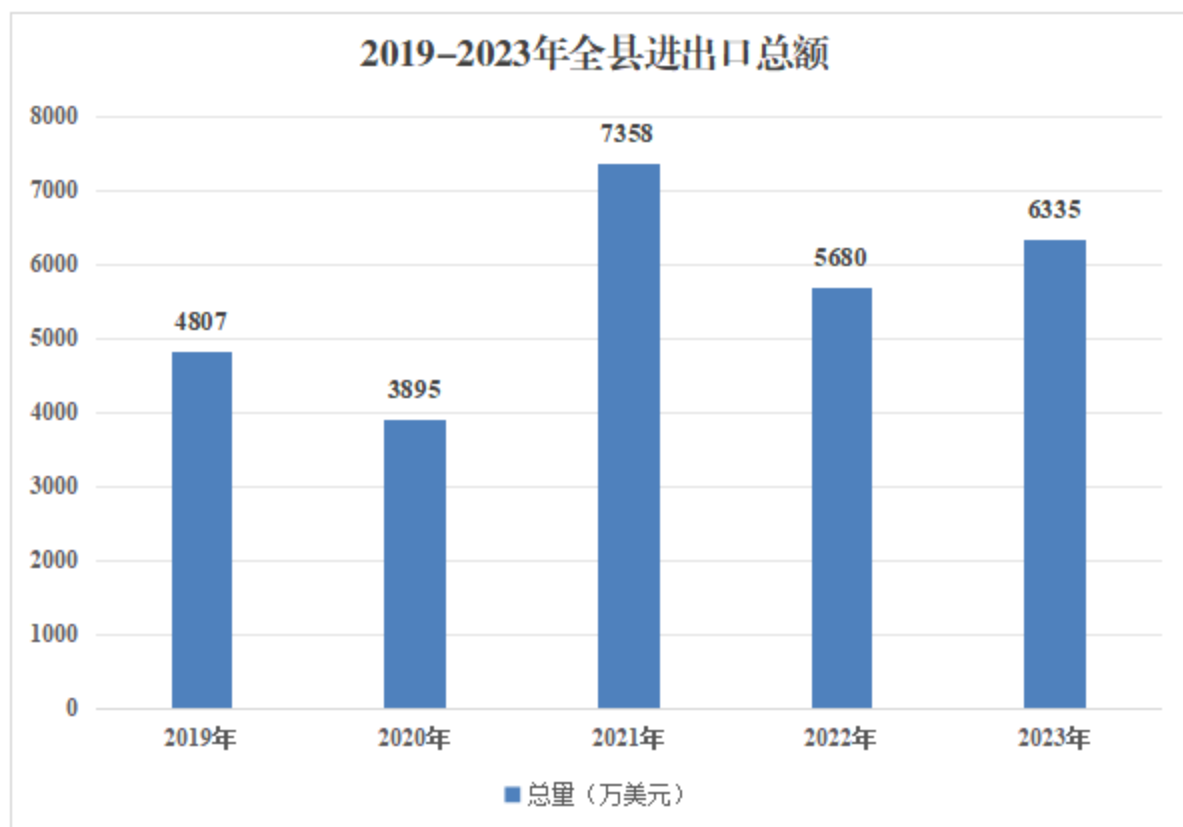
六、市场消费

全年社会消费品零售总额 92.9 亿元，比上年增长 10.5%。按经营地统计，城镇社会消费品零售额 68.1 亿元，增长 11.0%；乡村市场社会消费品零售额 24.8 亿元，增长 9.1%。按消费类型统计，商品零售额 81.3 亿元，增长 10.0%；餐饮收入 11.6 亿元，增长 14.1%。

限额以上单位商品零售额中，文化办公用品类增长 33.3%，家用电器和音像器材类增长 98.4%，粮油、食品类增长 5.2%，日用品类增长 22.2%，烟酒类增长 20.6%，饮料类增长 21.8%

七、对外经济

全年进出口总额 6335 万美元，比上年增长 11.5%。其中，出口 6322 万美元，增长 11.4%；进口 13 万美元，增长 96.3%。



八、财政和金融

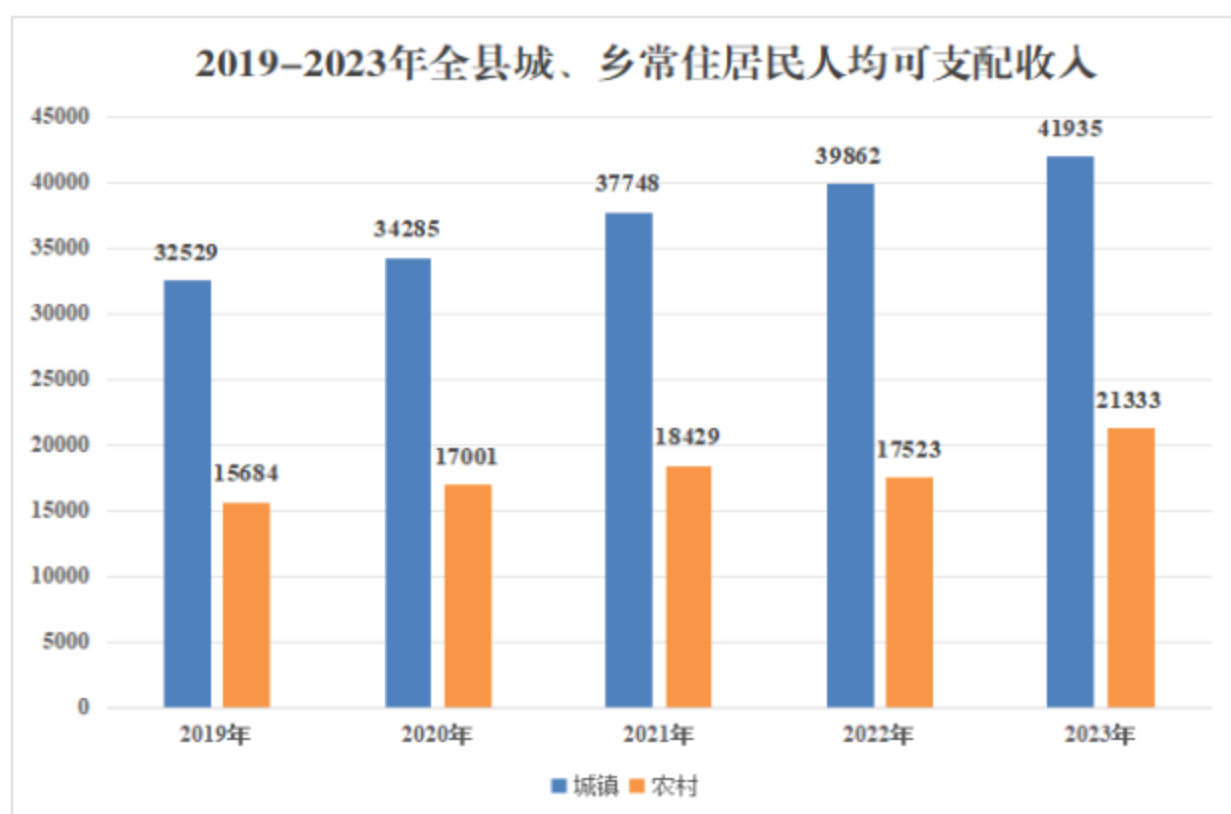
全年完成一般公共预算收入 17.0 亿元，比上年增长 2.2%，其中税收收入 9.6 亿元，增长 5.4%。完成一般公共预算支出 33.9 亿元，增长 2.8%，其中，一般公共服务支出 2.7 亿元；教育支出 6.6 亿元；科技支出 0.4 亿元；农林水支出 6.5 亿元；卫生健康支出 2.2 亿元；社会保障和就业支出 6.9 亿元。

年末金融机构本外币各项存款余额 322.6 亿元，比上年末增加 38.9 亿元，同比增长 13.7%；本外币各项贷款余额 202.5 亿元，比上年末增加 33.0 亿元，同比增长 19.4%。

九、人民生活和社会保障

全年全体居民人均可支配收入 31042 元，比上年增长 8.0%。人均消费支出 21184 元，比上年增长 5.5%。

按常住地分，城镇居民人均可支配收入 41935 元，增长 5.2%。农村居民人均可支配收入 21333 元，增长 8.0%。城乡居民人均可支配收入比值为 1.97，比上年缩小 0.05。城镇居民人均消费支出 26301 元，增长 4.2%，农村居民人均消费支出 16623 元，增长 4.5%。



年末全县参加城镇职工基本养老保险人数为 5.0 万人，领取养老待遇 2.5 万人；参加城乡居民基本养老保险人数为 19.1 万人，其中 16-60 周岁完成 2023 年度缴费 9.5 万人，领取养老金待遇 7.0 万人（其中当年新增领取人员 6541 人）；参加工伤保险人数为 3.8 万人，全年为 456 名工伤人员发放工伤保险金；参加失业保险人数为 2.5 万人，全年为 365 名失业人员发放了不同期限的失业保险金。全年城镇新增就业 7157 人，失业人员再就业 2247 人，困难人员再就业 425 人。

年末全县拥有养老机构 23 所，床位 2376 张，城镇居民最低生活

保障 1121 人，农村居民最低生活保障 8489 人，特困供养对象 2263 人。

十、教育、科技、卫生

全县共有基础教育学校 73 所，其中：幼儿园 43 所、小学 13 所、初中 13 所、高中 3 所，特殊教育学校 1 所。基础教育拥有在校学生数 29606 人，其中：学前教育幼儿 5852 人；义务教育学生 20580 人（小学在校生 13910 人，初中在校生 6670 人）；高中在校学生 3078 人；特殊教育 96 人。基础教育拥有教职工数 2857 人，其中：幼儿园教职工 841 人，其中专任教师 386 人；小学教职工 648 人，其中专任教师 617 人；初中教职工 278 人，其中专任教师 253 人。

全年共授权专利 376 件，其中，发明专利 64 件，实用新型 218 件，外观设计 94 件。

年末全县共有各类卫生机构 200 个。其中：医院 4 个，基层医疗机构 192 个，专业公共卫生机构 4 个。全县实有床位数 1617 张。全县卫生人员数 2700 人，其中卫生技术人员 2279 人，执业（助理）医师 859 人。

十一、生态环境和应急管理

全年 PM_{2.5} 平均浓度为 26 微克/立方米，较上年下降 7.1%；空气质量优良率为 96.4%，比上年提高 1.3 个百分点。1 个国控断面水质达标率 100%，优良率 100%。县级以上城市饮用水源地水源达标率达 100%。

全年共发生生产安全事故 2 起，死亡 2 人，与上年同期相比，事故起数和死亡人数下降 71.4%。

注：

[1] 本公报中数据主要为初步统计数。

[2] 地区生产总值及其分类项目增加值绝对数按现价计算，增长速度按不变价格计算。

[3] 三次产业划分标准：第一产业是指农、林、牧、渔业（不含农、林、牧、渔专业及辅助性活动）。第二产业是指采矿业（不含开采专业及辅助性活动），制造业（不含金属制品、机械和设备修理业），电力、热力、燃气及水生产和供应业，建筑业。第三产业是指除第一产业、第二产业以外的其他行业。