



# 统计月报

(泾县统计局)

2024 年 5 月

目 录

1-5 月份全县经济运行简况.....1

省对县、市对县季度分析评议指标.....2

市对县经济运行考核指标.....3

全县主要经济指标运行趋势图.....4

1-5 月份分乡镇主要经济指标.....6

1-5 月份学安吉·比歙县主要经济指标.....7

1-5 月份分县（市）区主要经济指标.....8

1-5 月份全省各县（市）主要经济指标.....11

## 1-5 月份全县经济运行简况

**1、工业。**1-5 月份，全县规模以上工业增加值增长 9.4%；战略性新兴产业产值下降 0.1%；高技术制造业增加值增长 7.4%。

**2、固定资产投资。**1-5 月份，全县固定资产投资增长 13.7%。其中，制造业投资增长 79.4%；基础设施投资增长 102.9%；房地产开发投资下降 43.9%；建安投资增长 44.2%。

**3、消费。**1-5 月份，全县限上消费品零售额增长 19.0%。其中，餐饮收入增长 24.8%，商品零售增长 18.2%。

**4、金融。**5 月末，全县金融机构本外币存款余额 343.6 亿元，增长 10.5%；本外币贷款余额 224.2 亿元，增长 19.0%。

●省对县、市对县季度分析评议指标

指 标 名 称	省对县 评议权重 (%)	市对县 评议权重 (%)	1-5月 累计	累计 增幅 (%)	全市 位次
1、地区生产总值(亿元)	40	30	40.1	7.0	2
2、规模以上工业增加值	30	20		9.4	2
3、固定资产投资	30	20		13.7	1
4、制造业投资		10		79.4	2
5、实际利用外资 (万美元)		10			
6、高技术制造业增加值		10		7.4	4
7、加分项	当季新开工建设并入库纳统的计划总投资10亿元以上单体制造业投资项目。			无	

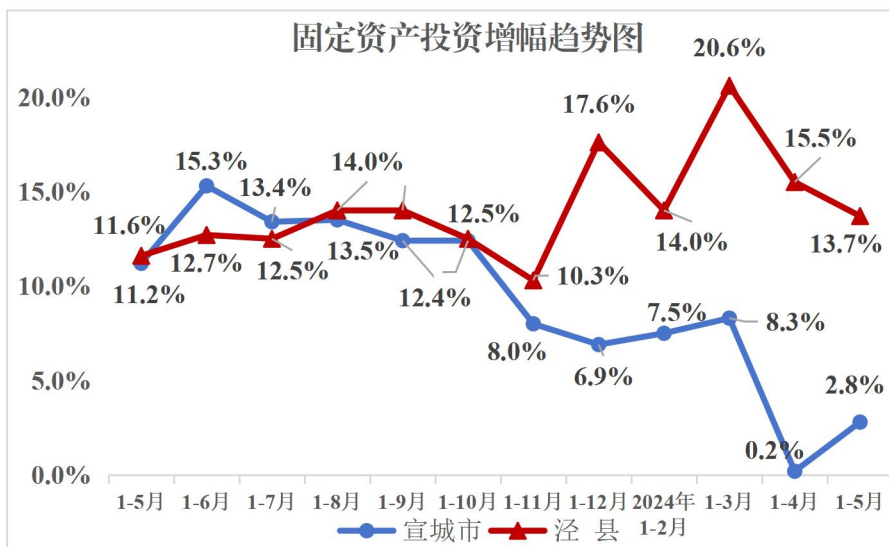
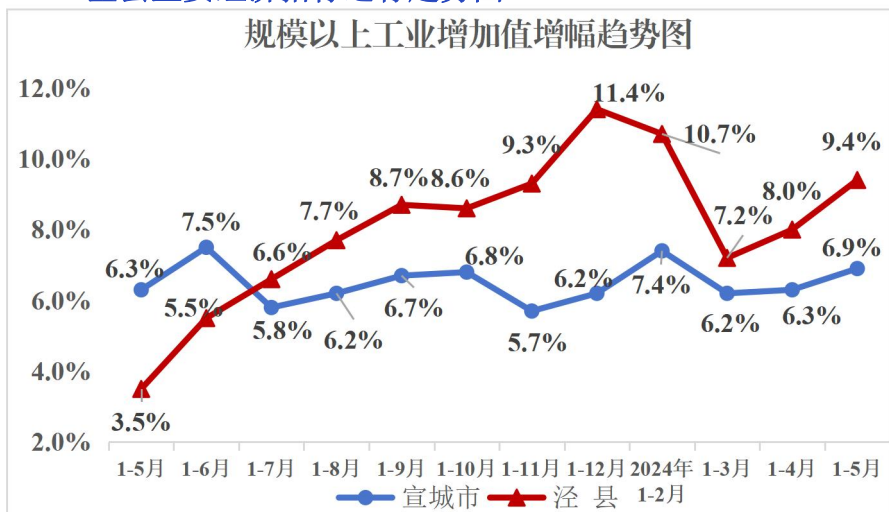
备注：地区生产总值季度发布，表中为一季度数据。

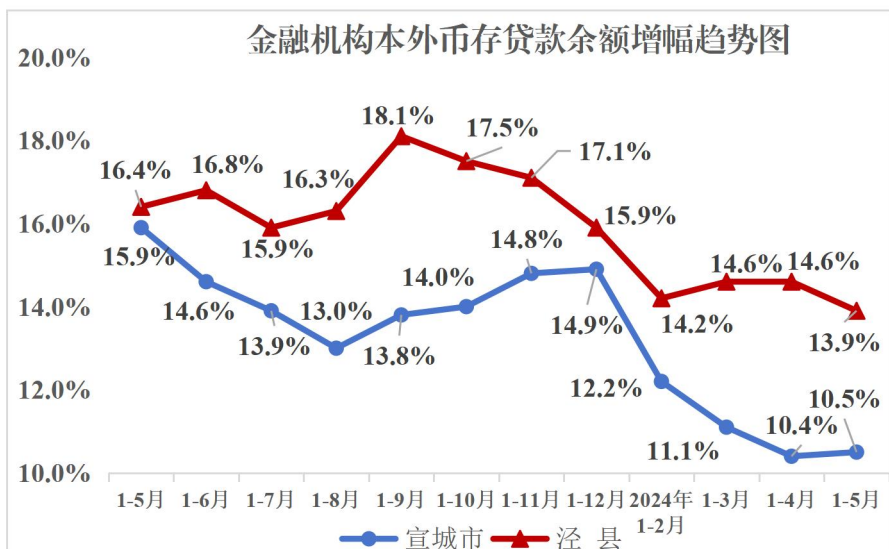
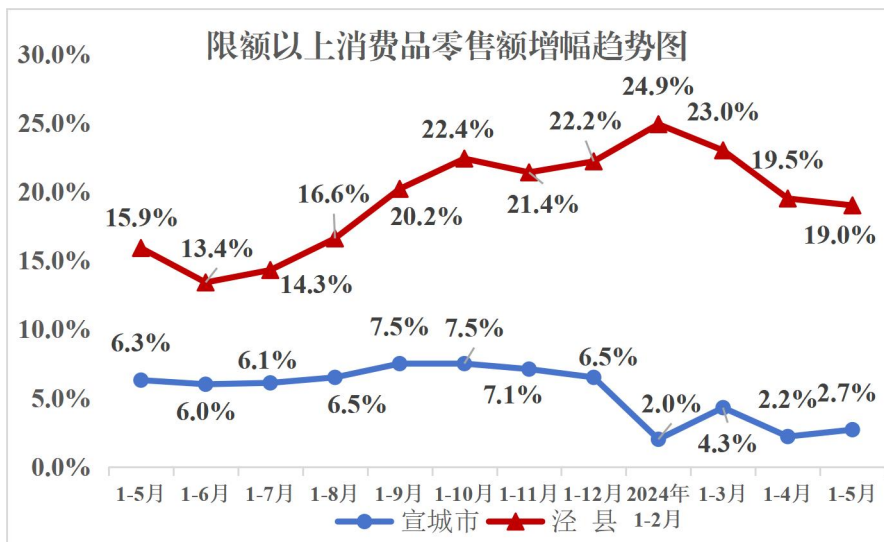
●市对县经济运行考核指标

指 标 名 称	1-5 月 累 计	累计 增幅 (%)	全市 位次
1、服务业增加值*	20.6	5.0	3
2、社会消费品零售总额（亿元）*	22.2	3.5	5
限额以上消费品零售额		19.0	3
3、民间投资		6.2	6
4、技改投资		-32.8	8
5、建筑业产值（万元）*	57837	7.5	5
6、城镇居民人均可支配收入（元）*	12296	4.4	2
7、农村居民人均可支配收入（元）*	6850	7.1	5
8、金融机构本外币存贷款余额(万元)	5678284	13.9	2
其中：本外币存款余额（万元）	3436118	10.5	2
本外币贷款余额（万元）	2242166	19.0	2
9、进出口总额（万美元）	892	11.9	7
10、PM2.5（微克/立方米）*	40	5.3	2

备注：季度分析评议指标中地区生产总值、规模以上工业增加值、固定资产投资、实际利用外资也为市对县经济运行考核指标；进出口总额为 1-2 月数据；带\*指标季度发布，表中为一季度数据。

## ●全县主要经济指标运行趋势图





●1-5 月份分乡镇主要经济指标

乡 镇	规上工业产值		固定资产投资		限上商贸零售额	
	企业 个数	累计 增幅 (%)	项目 个数	累计 增幅 (%)	单位 个数	累计 增幅 (%)
县开发区	57	7.3	39	39.1	9	45.0
泾川镇	26	-4.8	20	141.6	35	16.7
云岭镇	38	13.1	16	-6.4	5	19.2
茂林镇	5	0.4	15	4.7	9	5.8
榔桥镇	8	-22.2	7	35.8	8	5.8
桃花潭镇	4	3.3	12	163.2	11	13.8
丁家桥镇	6	9.8	8	176.7	5	0.8
黄村镇	2	1.9	7	162.4	3	9.0
蔡村镇	4	5.0	10	20.0	10	38.0
琴溪镇	8	0.3	11	62.7	5	24.7
昌桥乡	6	5.9	7	196.9	6	6.5
汀溪乡	3	7.5	9	20.2	5	19.9
全县	167	1.9	221	13.7	111	19.0

备注：固定资产投资项目总数包含部门项目数量。



●1-5 月份学安吉·比歙县主要经济指标

指 标		安吉县	歙县	泾县
地区生产总值	总量（亿元）	151.2	60.9	40.1
	累计增速（%）	9.0	6.9	7.0
规上工业 增加值	累计增速（%）	13.3	2.0	9.4
固定资产投资	累计增速（%）	19.8	3.4	13.7
限上消费品 零售额	累计增速（%）	—	4.1	19.0
一般公共预算 收入	总量（亿元）	33.1	6.2	6.7
	累计增速（%）	-6.3	-1.6	-13.4
本外币存款 余额	总量（亿元）	1462.9	468.7	343.6
	累计增速（%）	9.0	8.3	10.5
本外币贷款 余额	总量（亿元）	2092.1	366.4	224.2
	累计增速（%）	28.0	5.2	19.0

备注：地区生产总值为一季度数据，安吉县未公布限上消费品零售额增速。

●1-5 月份分县（市）区主要经济指标

县（市）区	规上工业 增加值 (%)	战略性新兴产业 产值 (%)	高技术制造 业增加值 (%)	规模文化制 造业产值 (%)
宣城市	6.9	3.9	9.2	-2.0
宣州区	8.7	6.7	69.3	36.8
郎溪县	8.7	10.7	17.6	44.3
泾 县	9.4	-0.1	7.4	21.2
绩溪县	8.8	-5.4	-4.1	10.0
旌德县	7.7	-1.7	2.6	—
宁国市	8.6	13.6	-10.5	-20.4
广德市	2.0	-5.5	0.3	-20.7
市经开区	19.8	6.9	13.7	—

县（市）区	固定资产 投资 (%)	工业投资 (%)	技改投资 (%)	民间投资 (%)
宣城市	2.8	2.5	13.8	-8.6
宣州区	13.2	46.2	38.3	6.5
郎溪县	6.1	-7.7	4.7	-21.4
泾 县	13.7	36.3	-32.8	6.2
绩溪县	-9.0	47.5	40.0	41.1
旌德县	12.5	104.4	13.2	8.0
宁国市	6.0	-2.8	13.0	6.8
广德市	-16.3	-35.7	-8.4	-47.9
市经开区	8.9	45.7	54.3	33.4

●1-5 月份分县（市）区主要经济指标

县（市）区	建安工程 投资 (%)	制造业投 资 (%)	商品房销售 面积 (%)	限上消费品 零售额 (%)
宣城市	-11.2	-0.9	-25.1	2.7
宣州区	2.6	21.7	54.7	-0.5
郎溪县	-20.8	-23.8	-46.2	15.6
泾 县	44.2	79.4	3.8	19.0
绩溪县	-1.9	30.9	-52.8	28.9
旌德县	18.5	149.7	-15.1	25.8
宁国市	-2.6	10.6	-10.5	13.4
广德市	-44.9	-35.3	-85.2	-13.0
市经开区	-4.5	49.1	-11.3	-1.3

县（市）区	一般公共 预算收入 (万元)	同比增幅 (%)	一般公共 预算支出 (万元)	同比增幅 (%)
宣城市	810048	-8.8	1590418	0.3
宣州区	125411	-13.3	216691	-8.6
郎溪县	94048	-5.7	151977	2.6
泾 县	67130	-13.4	135718	-18.2
绩溪县	39359	-5.1	96944	1.9
旌德县	26170	-3.9	80023	1.5
宁国市	154245	-14.5	233554	-2.2
广德市	170257	-4.4	314092	34.4
市经开区	59686	-6.8	36313	-5.1

●1-4 月份分县（市）区主要经济指标

县（市）区	全社会用电量 （万千瓦时）	同比增幅 （%）	工业用电量 （万千瓦时）	同比增幅 （%）
宣城市	828964	10.3	590766	10.3
宣州区	206187	9.7	93022	7.0
郎溪县	126459	9.0	98971	8.0
泾 县	66230	-0.4	41068	-4.8
绩溪县	29349	4.8	17148	5.5
旌德县	19541	3.8	8993	-4.1
宁国市	168348	10.2	131468	8.8
广德市	212851	17.1	165361	21.3
市经开区	—	—	27439	25.2

县（市）区	本外币存款 余额（亿元）	同比增幅 （%）	本外币贷款 余额（亿元）	同比增幅 （%）
宣城市	3295.2	7.8	3015.8	13.4
宣州区	1158.2	6.7	1045.8	9.6
郎溪县	334.6	8.0	326.3	14.1
泾 县	343.6	10.5	224.2	19.0
绩溪县	196.7	7.3	173.8	6.5
旌德县	147.3	3.9	116.3	8.4
宁国市	513.8	3.6	499.3	15.8
广德市	601.0	13.1	630.0	19.2

## ●1-5 月份全省各县（市）主要经济指标

市	县（市）	规模以上		限额以上消		固定资产		月末金融机构存款余额				月末金融机构贷款余额			
		工业增加值		费品零售额		投资		（本外币）				（本外币）			
		增幅 （%）	位 次	增幅 （%）	位 次	增幅 （%）	位 次	绝对数 （万元）	位 次	增幅 （%）	位 次	绝对数 （万元）	位 次	增幅 （%）	位 次
合肥市	长丰县	20.2	3	2.6	52	7.3	27	7970630	11	13.6	3	9594251	3	29.3	2
	肥东县	7.8	42	-2.2	54	-22.4	58	10281110	2	13.9	1	9642467	2	14.8	20
	肥西县	23.8	1	19.8	5	19.0	5	13015172	1	13.0	7	13800057	1	33.6	1
	庐江县	12.0	20	2.2	53	4.0	36	9678490	5	13.4	5	7134523	7	14.7	21
	巢湖市	13.3	13	-21.4	58	1.0	38	9953302	4	10.9	18	9016018	4	10.4	49
淮北市	濉溪县	13.9	12	3.3	50	-8.1	49	8725323	8	13.4	4	6819013	8	18.2	12
	涡阳县	7.1	45	4.6	47	-2.2	44	7739964	12	9.3	31	5715002	20	13.8	28
亳州市	蒙城县	19.0	5	5.9	45	0.8	39	7095170	18	8.9	33	7601479	6	11.5	44
	利辛县	11.9	21	16.7	12	22.8	3	7381799	13	10.1	24	5873891	17	12.3	40
	砀山县	8.5	37	19.7	7	4.9	34	5216847	29	11.4	16	4343749	34	4.7	59
宿州市	萧 县	8.3	39	17.0	11	5.0	33	6698461	19	9.5	30	6362753	11	20.6	7
	灵璧县	8.6	35	20.2	4	5.1	32	5381192	27	8.0	44	4627707	31	13.5	31
	泗 县	7.7	43	16.1	14	5.7	30	4409566	42	12.0	9	4286040	35	14.2	24

市	县(市)	规模以上 工业增加值		限额以上消 费品零售额		固定资 产投资		月末金融机构存款余额 (本外币)				月末金融机构贷款余额 (本外币)			
		增幅 (%)	位 次	增幅 (%)	位 次	增幅 (%)	位 次	绝对数 (万元)	位 次	增幅 (%)	位 次	绝对数 (万元)	位 次	增幅 (%)	位 次
蚌埠市	怀远县	9.9	28	9.6	30	-6.1	47	6674951	20	9.9	26	6504098	9	13.1	35
	五河县	17.3	6	4.0	49	-6.7	48	4043156	45	10.0	25	3654014	41	12.7	39
	固镇县	15.1	9	14.5	19	-4.3	45	3950959	48	10.9	19	3530060	43	13.8	29
阜阳市	临泉县	9.3	30	13.3	22	0.1	43	9365387	6	7.8	47	6384885	10	10.6	48
	太和县	6.6	48	15.1	17	29.5	1	10021229	3	9.0	32	6124400	13	9.1	52
	阜南县	4.4	51	18.7	10	12.3	18	7330044	14	9.5	29	5810936	18	12.9	36
	颍上县	11.5	22	19.8	5	18.3	6	7139145	15	7.9	46	6097064	15	16.0	17
	界首市	5.4	50	11.3	26	4.6	35	5194812	30	8.5	38	5140171	26	13.9	27
淮南市	凤台县	1.0	55	20.7	3	0.2	41	5730731	26	8.4	40	5150103	25	15.7	19
	寿县	15.1	11	11.2	27	13.6	12	6301162	23	7.6	48	5970273	16	11.9	41

# 2024 泾县统计

市	县(市)	规模以上 工业增加值		限额以上消 费品零售额		固定资 产投资		月末金融机构存款余额 (本外币)				月末金融机构贷款余额 (本外币)			
		增幅 (%)	位 次	增幅 (%)	位 次	增幅 (%)	位 次	绝对数 (万元)	位 次	增幅 (%)	位 次	绝对数 (万元)	位 次	增幅 (%)	位 次
滁州市	来安县	-11.3	59	-5.4	56	-15.2	56	4353489	43	10.1	23	5306256	23	11.4	46
	全椒县	12.7	16	9.0	34	7.9	26	4442443	41	7.9	45	4509613	33	13.2	32
	定远县	9.2	31	-36.2	59	8.5	25	5081388	34	12.4	8	4238906	36	16.9	14
	凤阳县	15.1	9	-2.2	54	17.6	8	5368502	28	11.0	17	5075649	27	18.8	11
	天长市	7.1	45	14.2	20	16.6	9	8262054	10	10.7	21	7668093	5	12.9	37
	明光市	16.1	8	10.7	28	-9.7	52	4156511	44	8.4	39	3954168	38	14.6	22
六安市	霍邱县	-0.2	56	9.2	33	10.1	23	7100511	17	6.8	51	5304268	24	12.8	38
	舒城县	17.2	7	7.9	38	-8.9	50	7108689	16	5.8	54	5809039	19	9.3	51
	金寨县	13.2	14	11.7	24	12.6	16	4991228	36	6.0	53	4864164	29	7.7	55
马鞍山市	霍山县	10.3	26	11.6	25	24.9	2	4005072	46	8.9	34	3213496	46	10.3	50
	当涂县	-1.2	58	19.7	7	11.9	21	5772632	25	7.2	50	5400842	22	21.0	6
	含山县	8.1	40	8.9	35	12.3	19	3968696	47	9.7	27	3586416	42	20.4	8
	和县	3.9	52	7.1	41	12.7	15	5051884	35	4.3	57	4513207	32	14.0	26

市	县(市)	规模以上 工业增加值		限额以上消 费品零售额		固定资产 投资		月末金融机构存款余额 (本外币)				月末金融机构贷款余额 (本外币)			
		增幅 (%)	位 次	增幅 (%)	位 次	增幅 (%)	位 次	绝对数 (万元)	位 次	增幅 (%)	位 次	绝对数 (万元)	位 次	增幅 (%)	位 次
芜湖市	南陵县	12.9	15	6.2	43	-31.5	59	4976858	37	8.7	37	3687410	39	13.7	30
	无为市	10.7	24	4.8	46	-4.6	46	9221621	7	11.5	14	6104071	14	11.4	45
宣城市	郎溪县	8.7	33	15.6	16	6.1	28	3345867	52	8.0	42	3263212	44	14.1	25
	<b>泾 县</b>	<b>9.4</b>	<b>29</b>	<b>19.0</b>	<b>9</b>	<b>13.7</b>	<b>11</b>	<b>3436118</b>	<b>51</b>	<b>10.5</b>	<b>22</b>	<b>2242166</b>	<b>53</b>	<b>19.0</b>	<b>10</b>
	绩溪县	8.8	32	28.9	1	-9.0	51	1966541	56	7.3	49	1738118	55	6.5	56
	旌德县	7.7	43	25.8	2	12.5	17	1473478	57	3.9	58	1163345	57	8.4	53
	宁国市	8.6	35	13.4	21	6.0	29	5137953	31	3.6	59	4993265	28	15.8	18
	广德市	2.0	54	-13.0	57	-16.3	57	6009597	24	13.1	6	6299905	12	19.2	9
	铜陵市	8.5	37	16.0	15	-11.1	54	6624791	21	8.0	43	4009940	37	22.9	4
池州市	东至县	21.0	2	7.9	38	17.7	7	4732802	39	13.8	2	3189757	47	23.5	3
	石台县	12.3	19	7.8	40	12.2	20	1140752	59	11.7	12	799539	59	11.9	43
	青阳县	12.7	16	8.2	36	12.8	13	3448240	50	11.9	10	2741964	51	22.6	5



# 2024 泾县统计

市	县(市)	规模以上		限额以上消		固定资产		月末金融机构存款余额				月末金融机构贷款余额			
		工业增加值		费品零售额		投资		(本外币)				(本外币)			
		增幅	位次	增幅	位次	增幅	位次	绝对数	位次	增幅	位次	绝对数	位次	增幅	位次
		(%)		(%)		(%)		(万元)		(%)		(万元)		(%)	
安庆市	怀宁县	10.3	26	8.0	37	14.0	10	6557598	22	10.9	20	4763020	30	16.5	16
	潜山市	-0.4	57	9.6	31	0.2	42	4945081	38	11.6	13	3233190	45	13.1	34
	太湖县	8.7	34	9.8	29	9.1	24	3661161	49	5.1	56	2873666	50	11.3	47
	望江县	10.4	25	7.0	42	-10.6	53	5095654	33	11.8	11	3112787	49	16.6	15
	岳西县	11.5	23	14.6	18	11.3	22	3085538	53	6.2	52	2602116	52	14.6	23
	桐城市	6.7	47	9.5	32	5.5	31	8282769	9	9.6	28	5653581	21	17.1	13
	宿松县	6.6	49	6.2	44	0.8	40	5129541	32	5.6	55	3149594	48	13.2	33
黄山市	歙 县	2.0	53	4.1	48	3.4	37	4687409	40	8.3	41	3663603	40	5.2	58
	休宁县	12.5	18	16.2	13	20.7	4	2617434	54	8.9	35	1749704	54	8.3	54
	黟 县	19.5	4	13.0	23	12.8	14	1276632	58	11.5	15	1030716	58	11.9	42
	祁门县	8.0	41	2.9	51	-14.4	55	2033544	55	8.7	36	1217437	56	5.9	57