

目 录

上半年全县经济运行简况.....1

省对县、市对县季度分析评议指标.....3

市对县经济运行考核指标.....4

全县主要经济指标运行趋势图.....5

上半年分乡镇主要经济指标.....8

上半年学安吉·比歙县主要经济指标.....9

上半年分县（市）区主要经济指标.....10

上半年全省各县（市）主要经济指标.....14

上半年全县经济运行简况

1、地区生产总值。上半年，全县实现生产总值 79.5 亿元，增长 7.1%。其中，第一产业增加值 6.3 亿元，增长 5%；第二产业增加值 33.8 亿元，增长 10.5%；第三产业增加值 39.4 亿元，增长 4.5%。

2、工业。上半年，全县规模以上工业增加值增长 9.5%；高技术制造业增加值增长 18.1%；战略性新兴产业产值增长 0.1%。

3、固定资产投资。上半年，全县固定资产投资增长 12.6%。其中，制造业投资增长 73.2%；基础设施投资增长 81.8%；房地产开发投资下降 45.2%；建安投资增长 39.8%。

4、消费。上半年，社会消费品零售总额 46.5 亿元，增长 4.5%。其中，餐饮收入 3.5 亿元，商品零售 43 亿元。

5、金融。6 月末，全县金融机构本外币存款余额 348.5 亿元，增长 8.8%；本外币贷款余额 286.1 亿元，增长 12%。

6、居民收入。上半年，全县居民人均可支配收入 17443 元，增长 5%。按常住地分，城镇常住居民人均可支配收入 23126 元，增长 4.1%；农村常住居民人均可支配收入 12540 元，增长 7.2%。

●省对县、市对县季度分析评议指标

指 标 名 称	省对县 评议权重 (%)	市对县 评议权重 (%)	1-6 月 累计	累计 增幅 (%)	全市 位次
1、地区生产总值(亿元)	40	30	79.5	7.1	1
2、规模以上工业增加值	30	20		9.5	3
3、固定资产投资	30	20		12.6	1
4、制造业投资		10		73.2	2
5、实际利用外资 (万美元)		10	32	同期 为0	—
6、高技术制造业增加值		10		18.1	2
7、加分项	当季新开工建设并入 库纳统的计划总投资 10 亿元以上单体制 造业投资项目。			无	

备注：地区生产总值为季度数据；实际利用外资为 1-5 月份数据。

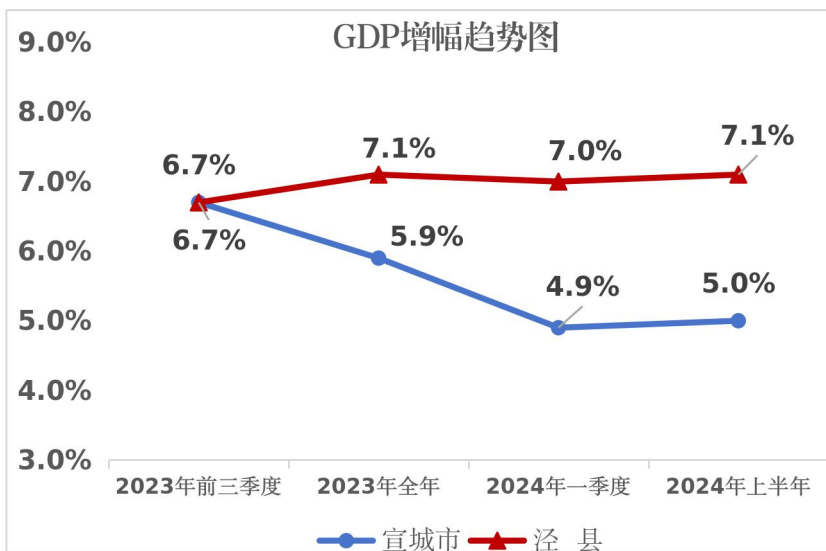
●市对县经济运行考核指标

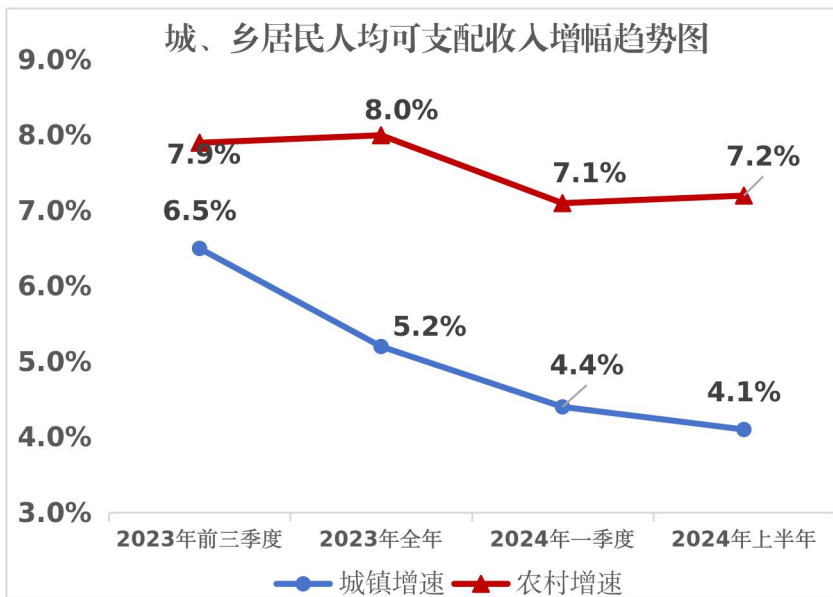
指 标 名 称	1-6 月 累计	累计 增幅 (%)	全市 位次
1、服务业增加值	39.4	4.5	3
2、规模以上制造业增加值		8.5	—
3、社会消费品零售总额（亿元）	46.5	4.5	2
限额以上消费品零售额		18.	3
4、民间投资		9.6	3
5、技改投资		-1.2	7
6、制造业投资		73.	2
7、建安工程投资		39.	1
8、建筑业产值（万元）	102783	11.	2
9、城镇居民人均可支配收入（元）	23126	4.1	1
10、农村居民人均可支配收入（元）	12540	7.2	3
11、本外币存贷款余额（万元）	578010	12.	1
其中：本外币存款余额（万元）	348541	8.8	2
本外币贷款余额（万元）	229469	17.	1
12、进出口总额（万美元）	2394	9.2	7
13、PM2.5（微克/立方米）			

备注：季度分析评议指标中地区生产总值、规模以上工业增加值、

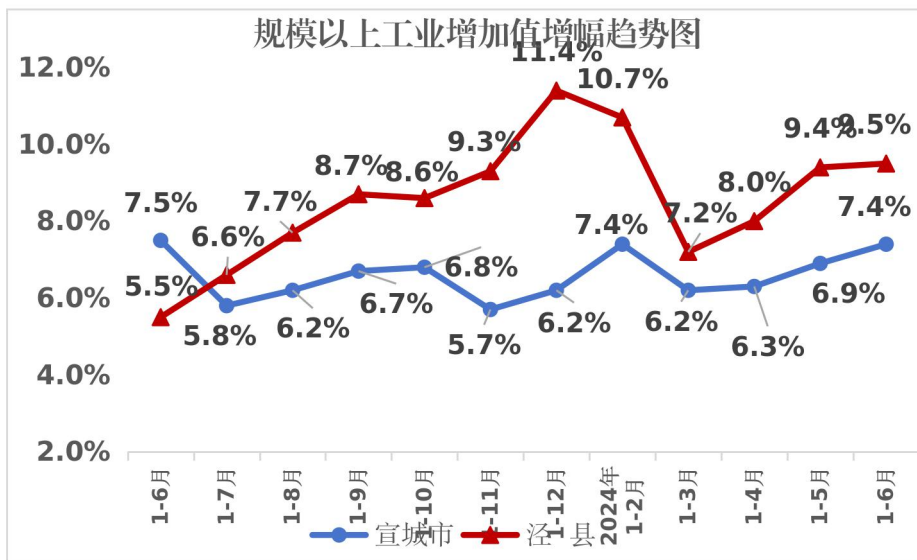
固定资产投资、实际利用外资也为市对县经济运行考核指标；进出口总额为 1-5 月数据。

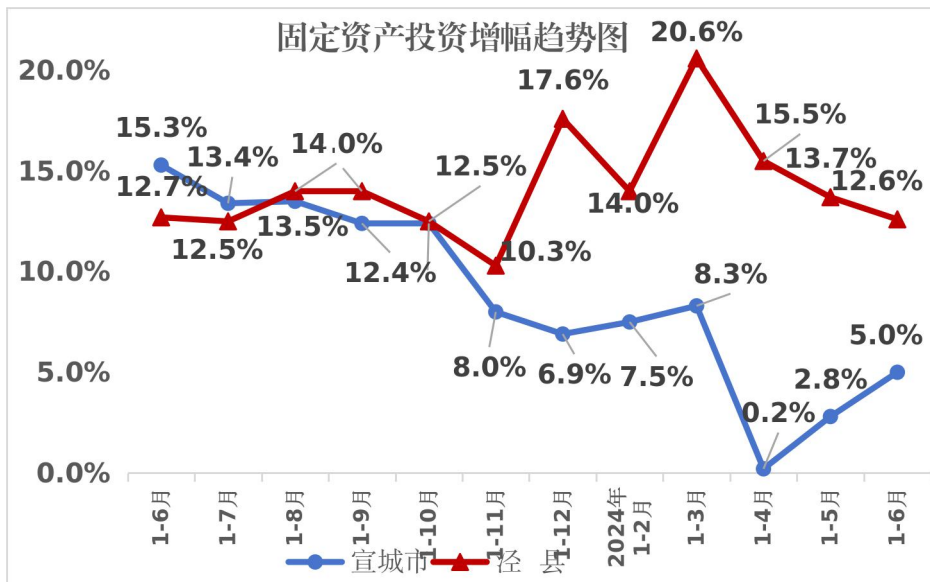
●全县主要经济指标运行趋势图



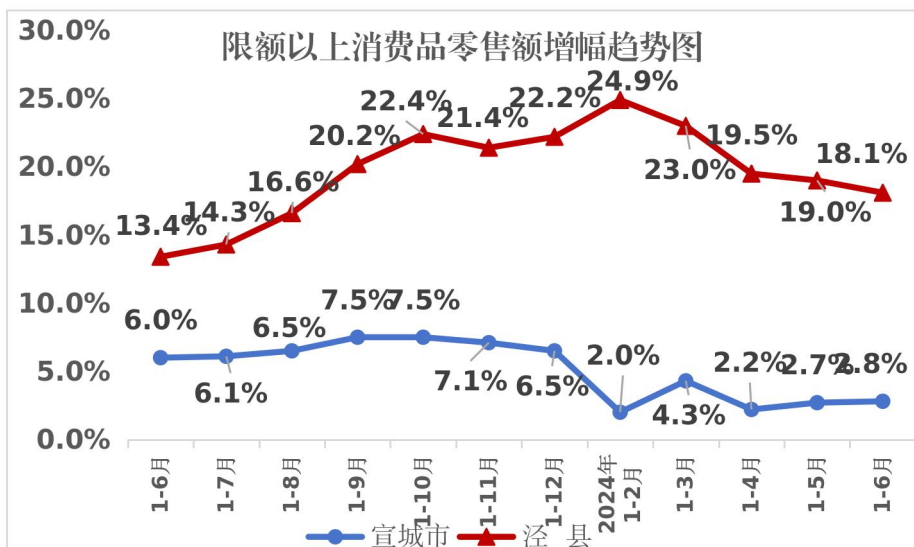


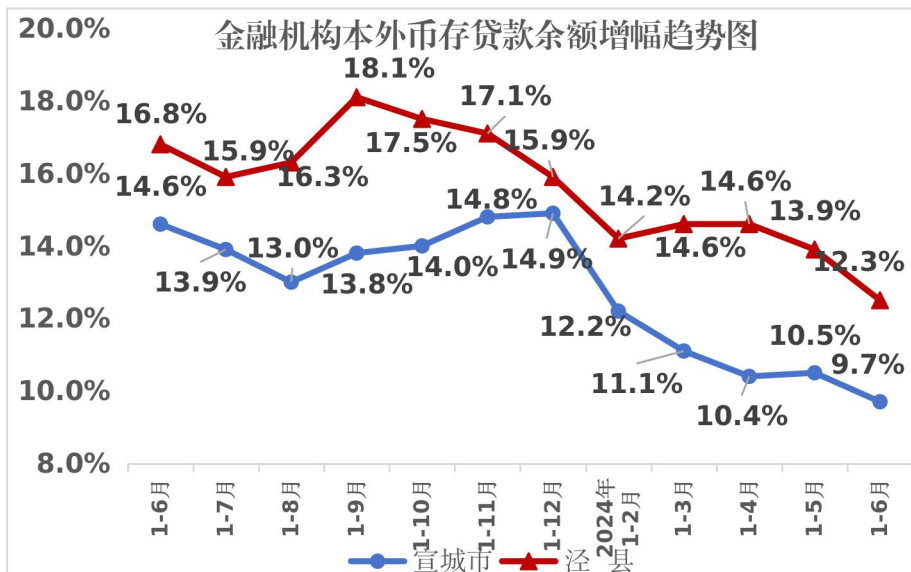
●全县主要经济指标运行趋势图





●全县主要经济指标运行趋势图





●上半年分乡镇主要经济指标

乡 镇	规上工业产值		固定资产投资		限上商贸零售额	
	企业 个数	累计 增幅 (%)	项目 个数	累计 增幅 (%)	单位 个数	累计 增幅 (%)
县开发区	58	6.1	43	29.7	9	36.6
泾川镇	26	-3.9	21	114.4	37	21.3
云岭镇	38	12.1	18	-9.3	5	16.3
茂林镇	5	1.3	15	37.0	9	10.6
榔桥镇	8	-22.9	7	43.4	8	9.4
桃花潭镇	4	0.5	13	162.1	11	14.5
丁家桥镇	6	13.4	10	161.6	5	1.2
黄村镇	2	5.7	7	242.7	3	2.2
蔡村镇	4	7.4	12	16.3	10	28.2
琴溪镇	8	0.3	17	48.4	5	21.4
昌桥乡	6	8.6	7	71.3	6	8.1
汀溪乡	3	8.4	14	23.5	5	20.0

全县	168	1.8	248	12.6	113	18.1
----	-----	-----	-----	------	-----	------

备注：固定资产投资项目总数包含部门项目数量。

●上半年学安吉·比歙县主要经济指标

指 标		安吉县	歙县	泾县
地区生产总值	总量（亿元）	306.5	131.8	79.5
	累计增速（%）	7.6	5.6	7.1
规上工业 增加值	累计增速（%）	11.7	1.2	9.5
固定资产投资	累计增速（%）	15.7	3.7	12.6
社会消费品 零售总额	总量（亿元）	121.3	60.1	46.5
	累计增速（%）	8.8	4.0	4.5
一般公共预算 收入	总量（亿元）	40.0	7.5	7.9
	累计增速（%）	-3.2	-8.6	-13.4
本外币存款 余额	总量（亿元）	1459.2	478.5	348.5
	累计增速（%）	7.7	9.2	8.8
本外币贷款 余额	总量（亿元）	2102.9	371.4	229.5
	累计增速（%）	26.9	4.7	17.5

●上半年分县（市）区主要经济指标

县（市）区	GDP (万元)	同比增幅 (%)	服务业增加值(万元)	同比增幅 (%)
宣城市	9970091	5.0	4511860	4.5
宣州区	2097894	4.6	1059304	4.3
郎溪县	1155664	6.0	432259	5.2
泾 县	795031	7.1	394001	4.5
绩溪县	496993	6.0	225670	3.2
旌德县	318140	2.4	156773	3.5
宁国市	2469097	6.5	897433	5.5
广德市	2089773	2.7	995232	4.0

县（市）区	城镇居民 可支配收入 (元)	同比增幅 (%)	农村居民可 支配收入 (元)	同比增幅 (%)
宣城市	27303	3.4	13653	6.9
宣州区	27706	3.0	14269	6.9
郎溪县	25324	3.4	13012	7.0
泾 县	23126	4.1	12540	7.2
绩溪县	23499	3.8	11214	7.6
旌德县	20603	3.2	11513	6.8
宁国市	30369	3.6	14371	7.3

广德市	28910	3.1	14852	6.6
-----	-------	-----	-------	-----

●上半年分县（市）区主要经济指标

县（市）区	规上工业 增加值 （%）	战略性新兴产业 产业产值 （%）	高技术制造 业增加值 （%）	规模文化制 造业产值 （%）
宣城市	7.4	2.4	14.2	-1.3
宣州区	9.0	1.3	96.1	28.8
郎溪县	9.5	7.1	16.8	28.1
泾 县	9.5	0.1	18.1	16.7
绩溪县	9.7	-5.4	3.2	15.9
旌德县	8.8	-1.5	9.5	—
宁国市	8.8	12.8	-6.4	-16.0
广德市	3.2	-5.3	3.0	-16.6
市经开区	15.9	3.3	6.6	—

县（市）区	固定资产 投资（%）	工业投资 （%）	技改投资 （%）	民间投资 （%）
宣城市	5.0	3.0	16.2	-11.0
宣州区	11.6	50.8	85.1	-0.2
郎溪县	7.3	1.0	4.7	-18.7
泾 县	12.6	36.7	-1.2	9.6
绩溪县	4.0	47.6	29.2	58.3
旌德县	11.6	104.8	13.2	2.6
宁国市	7.4	-7.6	3.3	1.0

广德市	-9.6	-40.5	-20.2	-49.1
市经开区	10.8	48.5	58.2	31.9

●上半年分县（市）区主要经济指标

县（市） 区	制造业投资 （%）	商品房销售 面积（%）	社会消费品零 售总额（万元）	同比增幅 （%）
宣城市	-3.8	-20.9	4318540	2.7
宣州区	10.5	47.1	1375839	1.5
郎溪县	-15.8	-21.1	437005	3.6
泾 县	73.2	-19.4	464611	4.5
绩溪县	38.7	-47.4	201361	1.6
旌德县	137.7	-7.6	130638	3.3
宁国市	2.9	-5.2	753301	4.7
广德市	-40.9	-82.0	955786	1.8
市经开区	54.3	-8.8	—	—

县（市） 区	一般公共 预算收入 （万元）	同比增幅 （%）	一般公共 预算支出 （万元）	同比增幅 （%）
宣城市	988285	-7.3	1968139	4.5
宣州区	170347	-12.5	286842	-12.4
郎溪县	107875	-13.5	183942	-8.1
泾 县	78704	-13.4	153877	-21.1
绩溪县	49986	0.1	116500	0.0
旌德县	30372	-2.3	95394	2.0
宁国市	192805	-9.8	274811	-5.3
广德市	203045	0.3	443249	51.5

市经开区	67456	-8.0	48036	-11.7
------	-------	------	-------	-------

●上半年分县（市）区主要经济指标

	全社会用电量 (万千瓦时)	同比增幅 (%)	工业用电量 (万千瓦时)	同比增幅 (%)
宣城市	1010119	10.7	724379	11.2
宣州区	252352	10.5	111935	5.6
郎溪县	156420	11.4	123054	11.4
泾 县	80345	0.5	50645	-3.3
绩溪县	34876	3.6	20570	4.5
旌德县	23389	2.9	11022	-4.6
宁国市	203698	9.7	159355	8.5
广德市	259039	17.0	202288	21.3
市经开区	—	—	35342	27.7

	本外币存款 余额 (亿元)	同比增幅 (%)	本外币贷款 余额 (亿元)	同比增幅 (%)
宣城市	3405.1	8.4	3043.2	11.2
宣州区	1230.0	12.9	1052.2	8.2
郎溪县	339.6	7.5	330.3	13.5
泾 县	348.5	8.8	229.5	17.5
绩溪县	201.1	8.7	174.5	5.2
旌德县	150.0	3.8	119.4	9.6
宁国市	526.9	1.7	501.5	11.1

广德市	608.9	7.3	635.9	15.5
-----	-------	-----	-------	------

●上半年全省各县（市）主要经济指标

市	县（市）	规模以上 工业增加值		社会消费品零售总额				固定资产 投资		月末金融机构存款余额 （本外币）				月末金融机构贷款余额 （本外币）			
		增幅 （%）	位 次	绝对数 （万元）	位 次	增幅 （%）	位 次	增幅 （%）	位 次	绝对数 （万元）	位 次	增幅 （%）	位 次	绝对数 （万元）	位 次	增幅 （%）	位 次
合肥市	长丰县	24.0	2	1974969	2	3.5	49	5.6	35	811855 ₅	11	14.1	29829531	2	29.5	1	
	肥东县	9.2	34	1761788	4	5.1	26	-18. ₀	58	101822 ₇₈	3	10.1	209754026	3	14.9	19	
	肥西县	26.4	1	1680981	5	5.6	22	18.1	5	135509 ₃₆	1	11.1	14 ^{1396909₈}	1	27.7	2	
	庐江县	10.7	27	1301398	13	4.4	36	7.2	31	965546 ₂	5	9.5	267145445	7	13.2	26	
	巢湖市	15.2	9	1310902	12	3.4	50	4.4	38	102292 ₈₂	2	9.1	329212503	4	8.7	52	
淮北市	濉溪县	13.2	15	873148	33	3.2	52	-6.4	50	881573	8	11.2	136866239	8	16.0	12	

市	县(市)	规模以上 工业增加值		社会消费品零售总额				固定资产 投资		月末金融机构存款余额 (本外币)				月末金融机构贷款余额 (本外币)			
		增幅 (%)	位 次	绝对数 (万元)	位 次	增幅 (%)	位 次	增幅 (%)	位 次	绝对数 (万元)	位 次	增幅 (%)	位 次	绝对数 (万元)	位 次	增幅 (%)	位 次
										7							
	涡阳县	5.4	52	1640555	6	4.4	40	3.8	40	7819591	12	9.5	27	5761419	20	12.8	29
亳州市	蒙城县	17.6	4	1464126	8	4.4	39	3.8	41	7210264	16	9.5	25	7616841	6	10.0	49
	利辛县	11.4	21	1475961	7	4.0	45	7.6	28	7444633	14	7.3	50	5946309	17	10.3	45
	砀山县	6.3	50	1122120	18	6.6	10	8.8	24	5347459	29	12.6	5	4379058	34	3.5	59
宿州市	萧 县	8.5	39	1299890	14	6.4	14	8.2	27	6841659	19	11.3	11	6435667	11	20.2	7
	灵璧县	9.0	35	1007147	21	6.8	7	8.6	26	5530690	27	9.4	29	4725631	31	14.3	20
	泗 县	7.9	43	1021941	20	6.9	5	9.8	19	448854	42	10.7	18	4376118	35	14.1	22

市	县(市)	规模以上 工业增加值		社会消费品零售总额				固定资产 投资		月末金融机构存款余额 (本外币)				月末金融机构贷款余额 (本外币)			
		增幅 (%)	位次	绝对数 (万元)	位次	增幅 (%)	位次	增幅 (%)	位次	绝对数 (万元)	位次	增幅 (%)	位次	绝对数 (万元)	位次	增幅 (%)	位次
1																	
蚌埠市	怀远县	11.7	19	1001476	22	6.6	9	-9.1	53	6729376	20	9.9	22	6548499	9	11.0	40
	五河县	16.2	6	834359	34	6.1	15	-12.8	55	4143634	45	11.6	10	3742816	40	12.3	33
	固镇县	15.9	8	784757	37	6.9	3	-6.5	52	4024361	48	10.3	19	3601873	43	15.4	15
阜阳市	临泉县	9.7	30	1796456	3	5.8	21	3.0	44	9561355	6	8.9	34	6515037	10	10.1	48
	太和县	7.3	44	2411581	1	4.2	42	17.3	7	10119736	4	9.5	28	6250443	13	10.5	44
	阜南县	6.8	47	1336415	10	5.2	25	13.9	11	7448720	13	9.8	23	5885084	18	12.3	32
	颍上县	10.8	26	1263160	15	3.7	47	20.7	3	720780	17	8.0	43	6179463	14	15.3	18

市 县 (市)	规模以上 工业增加值		社会消费品零售总额				固定资产 投资		月末金融机构存款余额 (本外币)				月末金融机构贷款余额 (本外币)			
	增幅 (%)	位 次	绝对数 (万元)	位 次	增幅 (%)	位 次	增幅 (%)	位 次	绝对数 (万元)	位 次	增幅 (%)	位 次	绝对数 (万元)	位 次	增幅 (%)	位 次
5																
淮南市	界首市	6.9	461166018	17	4.8	28	5.1	36	520927 ₂	32	8.3	425122131	27	13.3	24	
	凤台县	0.1	58	631061	42	6.7	8	4.4	37	582446 ₂	26	8.8	375216116	25	15.4	16
	寿县	14.4	12	901274	31	6.0	16	8.7	25	637974 ₇	23	7.9	466044316	16	11.5	37
滁州市	来安县	-9.4	59	827928	35	0.8	57	-17.2	57	439884 ₃	43	11.1	155333467	24	11.2	38
	全椒县	13.0	16	969646	24	2.8	53	10.9	18	460402 ₁	41	10.0	214531296	33	12.2	34
	定远县	12.3	18	947413	26	-4.0	59	6.1	34	509972 ₄	36	12.7	44224492	36	16.6	10
	凤阳县	14.4	13	1360354	9	2.7	54	23.0	1	546193	28	13.8	35129408	26	15.6	13

市 县(市)	规模以上 工业增加值		社会消费品零售总额				固定资产 投资		月末金融机构存款余额 (本外币)				月末金融机构贷款余额 (本外币)			
	增幅 (%)	位 次	绝对数 (万元)	位 次	增幅 (%)	位 次	增幅 (%)	位 次	绝对数 (万元)	位 次	增幅 (%)	位 次	绝对数 (万元)	位 次	增幅 (%)	位 次
									1							
天长市	6.8	47	1324775	11	4.6	31	22.9	2	8529630	9	11.9	97	880283	5	13.1	27
明光市	16.0	7	977721	23	4.4	36	-13.5	56	4152355	44	7.2	51	3941751	38	12.1	35
霍邱县	0.5	57	932590	28	6.5	11	12.4	14	7224528	15	8.5	41	5358367	23	12.9	28
舒城县	14.6	10	916209	30	0.5	58	-5.3	48	7150010	18	6.5	56	5845576	19	8.6	53
六安市 金寨县	14.5	11	932825	27	5.8	20	9.7	20	5089671	37	9.2	31	4974315	29	9.2	51
霍山县	10.0	28	589162	46	5.5	23	17.6	6	4059479	46	7.1	53	3291325	46	10.7	43
马鞍山 当涂县	3.6	53	1072276	19	5.9	18	7.0	32	589287	25	8.0	44	5543171	22	22.2	5

市	县(市)	规模以上 工业增加值		社会消费品零售总额				固定资产 投资		月末金融机构存款余额 (本外币)				月末金融机构贷款余额 (本外币)			
		增幅 (%)	位 次	绝对数 (万元)	位 次	增幅 (%)	位 次	增幅 (%)	位 次	绝对数 (万元)	位 次	增幅 (%)	位 次	绝对数 (万元)	位 次	增幅 (%)	位 次
市		7															
	含山县	8.0	40	731806	40	5.8	19	20.5	4	4051878	47	10.9	16	3703426	42	21.7	6
	和县	6.2	51	874285	32	4.5	34	6.3	33	5148102	34	2.3	58	4681268	32	14.2	21
芜湖市	南陵县	13.7	14	789494	36	4.1	43	-28.3	59	5128954	35	8.6	40	3806465	39	13.3	25
	无为市	6.5	49	1174614	16	4.5	35	2.2	46	9308514	7	10.8	17	6120241	15	8.1	54
宣城市	郎溪县	9.5	32	437005	52	3.6	48	7.3	30	3396305	52	7.5	48	3302597	44	13.5	23
	泾县	9.5	32	464611	51	4.5	33	12.6	13	3485413	50	8.8	36	2294695	53	17.5	9
	绩溪县	9.7	30	201361	56	1.6	56	4.0	39	201059	56	8.7	39	1745026	55	5.2	56

市 县 (市)	规模以上 工业增加值		社会消费品零售总额				固定资产 投资		月末金融机构存款余额 (本外币)				月末金融机构贷款余额 (本外币)			
	增幅 (%)	位 次	绝对数 (万元)	位 次	增幅 (%)	位 次	增幅 (%)	位 次	绝对数 (万元)	位 次	增幅 (%)	位 次	绝对数 (万元)	位 次	增幅 (%)	位 次
									3							
旌德县	8.8	36	130638	57	3.3	51	11.6	16	1499967	57	3.8	57	1194075	57	9.6	50
宁国市	8.8	36	753301	39	4.7	30	7.4	29	5269485	30	1.7	59	5014811	28	11.1	39
广德市	3.2	54	955786	25	1.8	55	-9.6	54	6088883	24	7.3	49	6358539	12	15.5	14
铜陵市 枞阳县	10.0	28	544904	48	6.8	6	-6.4	50	6702227	21	8.0	44	4207544	37	26.2	3
东至县	21.4	3	580677	47	4.6	31	16.7	9	4849741	39	14.3	13	302158	45	26.0	4
池州市 石台县	11.3	22	84091	59	4.4	36	16.9	8	1162749	59	12.2	8	820319	59	10.9	42
青阳县	12.5	17	434448	53	5.1	26	13.5	12	346711	51	8.8	38	2778835	51	19.7	8

市	县(市)	规模以上 工业增加值		社会消费品零售总额				固定资产 投资		月末金融机构存款余额 (本外币)				月末金融机构贷款余额 (本外币)			
		增幅 (%)	位 次	绝对数 (万元)	位 次	增幅 (%)	位 次	增幅 (%)	位 次	绝对数 (万元)	位 次	增幅 (%)	位 次	绝对数 (万元)	位 次	增幅 (%)	位 次
2																	
安庆市	怀宁县	11.3	22	764928	38	5.5	24	9.5	21	662888	8	22	9.7	244858390	30	10.9	41
	潜山市	2.7	55	714207	41	6.5	12	3.0	45	502677	6	38	11.2	123271388	47	10.3	47
	太湖县	8.0	40	629115	43	6.0	17	9.0	22	375570	3	49	7.2	522972674	50	12.0	36
	望江县	11.4	20	543152	49	7.0	1	3.4	43	517743	0	33	12.2	73181820	49	15.3	17
	岳西县	11.2	24	465991	50	7.0	1	8.9	23	316533	2	53	7.7	472645544	52	12.5	31
	桐城市	7.9	42	922666	29	6.9	4	11.1	17	837763	3	10	6.9	555691165	21	12.7	30

市 县 (市)	规模以上 工业增加值		社会消费品零售总额				固定资产 投资		月末金融机构存款余额 (本外币)				月末金融机构贷款余额 (本外币)			
	增幅 (%)	位次	绝对数 (万元)	位次	增幅 (%)	位次	增幅 (%)	位次	绝对数 (万元)	位次	增幅 (%)	位次	绝对数 (万元)	位次	增幅 (%)	位次
宿松县	7.1	45	617714	44	6.4	13	2.1	47	524282 ₅	31	7.0	54	3268579	48	16.0	11
歙 县	1.2	56	600510	45	4.0	44	3.7	42	478474 ₀	40	9.2	30	3713841	41	4.7	57
休宁县	10.8	25	379871	54	4.8	29	11.7	15	266585 ₂	54	8.8	35	1754306	54	6.9	55
黟 县	17.3	5	123428	58	4.2	41	15.2	10	130650 ₀	58	12.4	6	1036327	58	10.3	46
祁门县	8.8	38	215803	55	3.9	46	-6.1	49	204908 ₁	55	8.9	33	1207323	56	4.3	58