



统计月报

(泾县统计局)

2024 年 7 月

目 录

1-7 月份全县经济运行简况.....1

省对县、市对县季度分析评议指标.....2

市对县经济运行考核指标.....3

全县主要经济指标运行趋势图.....4

1-7 月份分乡镇主要经济指标.....6

1-7 月份学安吉·比歙县主要经济指标.....7

1-7 月份分县（市）区主要经济指标.....8

1-7 月份全省各县（市）主要经济指标.....11

1-7 月份全县经济运行简况

1、工业。1-7 月份，全县规模以上工业增加值增长 9.5%；规模以上制造业增加值增长 8.2%；战略性新兴产业产值增长 0.2%；高技术制造业增加值增长 18.8%。

2、固定资产投资。1-7 月份，全县固定资产投资增长 13%。其中，制造业投资增长 77.7%；基础设施投资增长 81.7%；房地产开发投资下降 47.1%；建安投资增长 38.1%。

3、消费。1-7 月份，全县限上消费品零售额增长 17.6%。其中，餐饮收入增长 20.2%，商品零售增长 17.3%。

4、金融。7 月末，全县金融机构本外币存款余额 346.1 亿元，增长 8.2%；本外币贷款余额 230.0 亿元，增长 18.7%。

●省对县、市对县季度分析评议指标

| 指 标 名 称 | 省对县 评议权重 (%) | 市对县 评议权重 (%) | 1-7月 累计 | 累计 增幅 (%) | 全市 位次 |
|-------------------|------------------------------------|--------------------|------------|-----------------|----------|
| 1、地区生产总值(亿元) | 40 | 30 | 79.5 | 7.1 | 1 |
| 2、规模以上工业增加值 | 30 | 20 | | 9.5 | 3 |
| 3、固定资产投资 | 30 | 20 | | 13.0 | 2 |
| 4、制造业投资 | | 10 | | 77.7 | 2 |
| 5、实际利用外资 (万美元) | | 10 | 32 | — | — |
| 6、高技术制造业增加值 | | 10 | | 18.8 | 3 |
| 7、加分项 | 当季新开工建设并入库纳统的计划总投资10亿元以上单体制造业投资项目。 | | | 无 | |

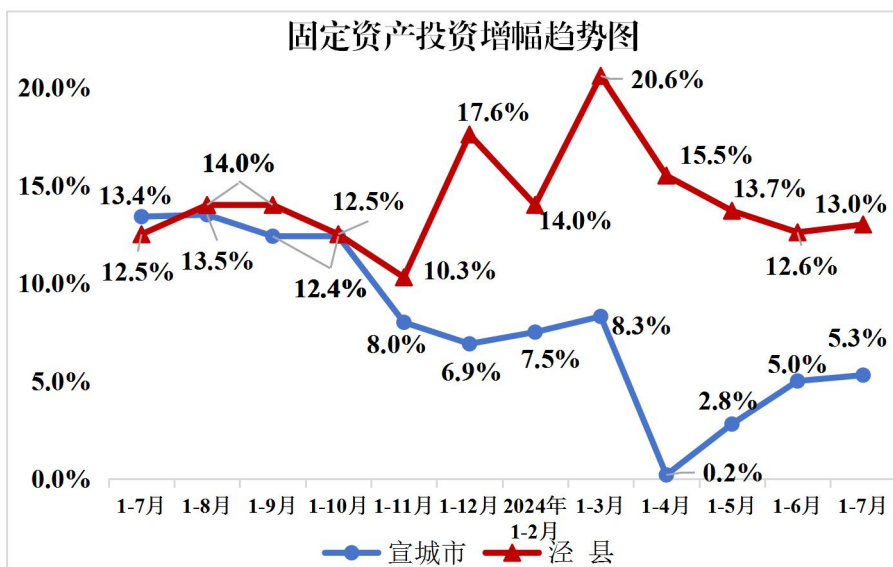
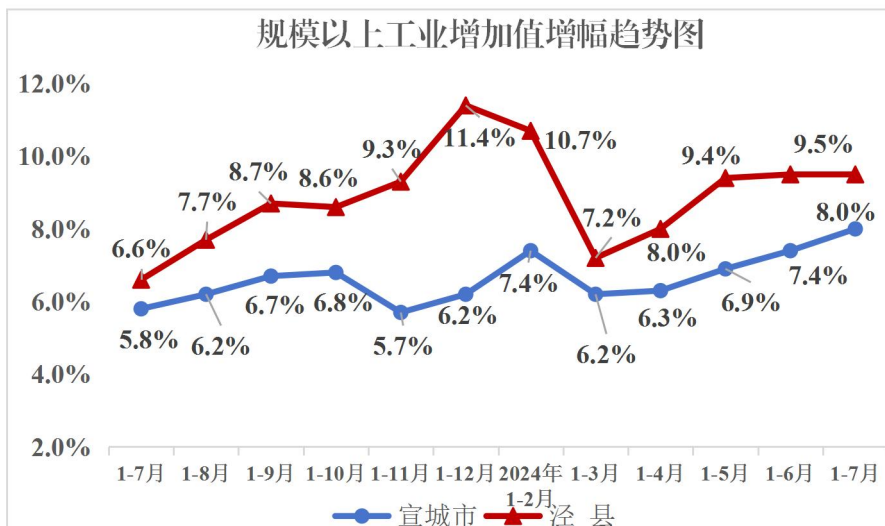
备注：地区生产总值为上半年数据；实际利用外资为1-5月数据。

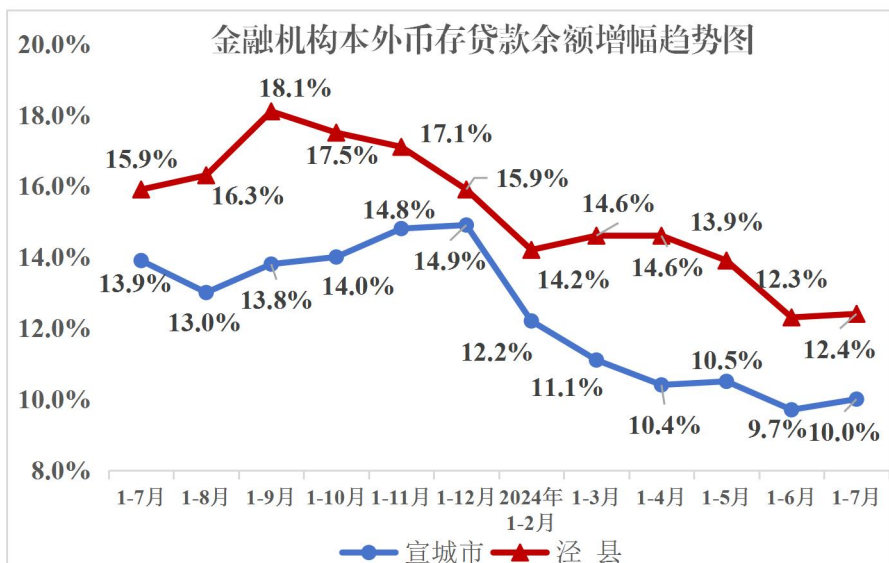
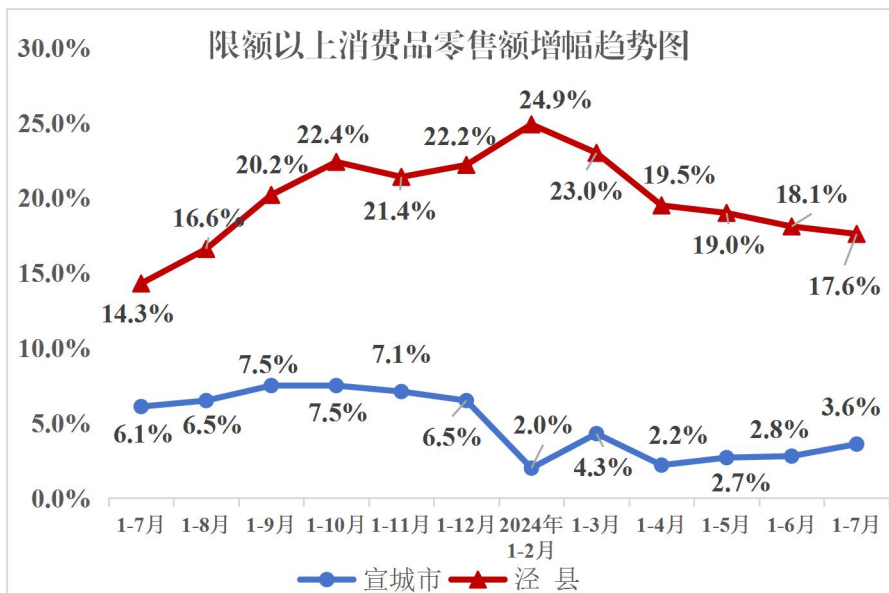
●市对县经济运行考核指标

| 指 标 名 称 | 1-7 月 累计 | 累计 增幅 (%) | 全市 位次 |
|--------------------|-------------|-----------------|----------|
| 1、服务业增加值（亿元）* | 39.4 | 4.5 | 3 |
| 2、规模以上制造业增加值 | — | 8.2 | — |
| 3、社会消费品零售总额（亿元）* | 46.5 | 4.5 | 2 |
| 限额以上消费品零售额 | | 17.6 | 3 |
| 4、民间投资 | | 11.9 | 3 |
| 5、技改投资 | | 2.6 | 6 |
| 6、制造业投资 | | 77.7 | 2 |
| 7、建安投资 | | 38.1 | 1 |
| 8、建筑业产值（亿元）* | 10.3 | 11.2 | 2 |
| 9、城镇居民人均可支配收入（元）* | 23126 | 4.1 | 1 |
| 10、农村居民人均可支配收入（元）* | 12540 | 7.2 | 3 |
| 11、本外币存贷款余额（亿元） | 576.1 | 12.4 | 1 |
| 12、进出口总额（万美元） | 2394 | 9.2 | 7 |
| 13、PM2.5（微克/立方米）* | 20 | -9.1 | 6 |

备注：季度分析评议指标中地区生产总值、规模以上工业增加值、固定资产投资、实际利用外资也为市对县经济运行考核指标；根据《2024 年全市经济运行季度考核补充通知》，考核指标从 14 项增加至 17 项，新增规模以上制造业增加值、建安投资、制造业投资三项指标；进出口总额为 1-5 月数据；带*指标季度发布，表中为上半年数据。

●全县主要经济指标运行趋势图





●1-7 月份分乡镇主要经济指标

| 乡 镇 | 规上工业产值 | | 固定资产投资 | | 限上商贸零售额 | |
|------|----------|-----------------|----------|-----------------|----------|-----------------|
| | 企业 个数 | 累计 增幅 (%) | 项目 个数 | 累计 增幅 (%) | 单位 个数 | 累计 增幅 (%) |
| 县开发区 | 58 | 7.8 | 44 | 32.2 | 9 | 34.0 |
| 泾川镇 | 26 | -5.3 | 21 | 92.7 | 37 | 20.2 |
| 云岭镇 | 38 | 9.5 | 18 | 7.4 | 5 | 13.7 |
| 茂林镇 | 5 | 1.5 | 16 | 35.1 | 9 | 12.7 |
| 榔桥镇 | 8 | -21.9 | 8 | 53.9 | 8 | 10.3 |
| 桃花潭镇 | 4 | 0.5 | 13 | 164.6 | 11 | 15.1 |
| 丁家桥镇 | 6 | 13.7 | 11 | 152.0 | 5 | 2.1 |
| 黄村镇 | 2 | 5.1 | 9 | 205.2 | 3 | -0.7 |
| 蔡村镇 | 4 | 9.6 | 12 | 9.1 | 10 | 19.9 |
| 琴溪镇 | 8 | 0.0 | 17 | 48.8 | 5 | 19.3 |
| 昌桥乡 | 6 | 8.5 | 7 | 44.2 | 6 | 7.5 |
| 汀溪乡 | 3 | 8.7 | 15 | 28.1 | 5 | 20.6 |
| 全县 | 168 | 2.1 | 257 | 13.0 | 113 | 17.6 |

备注：固定资产投资项目总数包含部门项目数量。

●1-7 月份学安吉·比歙县主要经济指标

| 指 标 | | 安吉县 | 歙县 | 泾县 |
|--------------|---------|--------|-------|-------|
| 地区生产总值 | 总量（亿元） | 306.5 | 131.8 | 79.5 |
| | 累计增速（%） | 7.6 | 5.6 | 7.1 |
| 规上工业 增加值 | 累计增速（%） | 11.7 | 2.7 | 9.5 |
| 固定资产投资 | 累计增速（%） | 25.6 | 3.2 | 13.0 |
| 限上消费品 零售额 | 累计增速（%） | — | 3.2 | 17.6 |
| 一般公共预算 收入 | 总量（亿元） | 43.6 | 8.6 | 9.6 |
| | 累计增速（%） | -8.2 | -7.4 | -9.8 |
| 本外币存款 余额 | 总量（亿元） | 1420.5 | 475.7 | 346.1 |
| | 累计增速（%） | 6.3 | 8.7 | 8.2 |
| 本外币贷款 余额 | 总量（亿元） | 2137.1 | 369.2 | 230.0 |
| | 累计增速（%） | 29.6 | 4.2 | 18.7 |

备注：地区生产总值为上半年数据，安吉县未公布限上消费品零售额增速。

●1-7 月份分县（市）区主要经济指标

| 县（市）区 | 规上工业 增加值 (%) | 高技术制造 业增加值 (%) | 战略性新兴产业 产值 (%) | 规模文化制 造业产值 (%) |
|-------|--------------------|----------------------|----------------------|----------------------|
| 宣城市 | 8.0 | 16.1 | 6.5 | 6.0 |
| 宣州区 | 9.1 | 112.6 | 11.4 | 29.2 |
| 郎溪县 | 9.5 | 24.7 | 10.0 | 24.0 |
| 泾 县 | 9.5 | 18.8 | 0.2 | 17.4 |
| 绩溪县 | 9.9 | 4.3 | 6.5 | 23.8 |
| 旌德县 | 6.0 | 5.5 | -0.1 | — |
| 宁国市 | 8.9 | 0.2 | 15.7 | -13.5 |
| 广德市 | 6.0 | 4.5 | 0.3 | -3.2 |
| 市经开区 | 14.3 | 9.9 | 1.9 | — |

| 县（市）区 | 固定资产 投资 (%) | 工业投资 (%) | 技改投资 (%) | 民间投资 (%) |
|-------|----------------|-------------|-------------|-------------|
| 宣城市 | 5.3 | 1.7 | 15.1 | -10.9 |
| 宣州区 | 10.6 | 36.5 | 65.3 | -3.0 |
| 郎溪县 | 6.5 | -1.2 | 7.1 | -20.3 |
| 泾 县 | 13.0 | 36.2 | 2.6 | 11.9 |
| 绩溪县 | 6.1 | 45.9 | 34.1 | 54.3 |
| 旌德县 | 14.8 | 112.5 | 11.6 | 8.7 |
| 宁国市 | 6.9 | -9.1 | 2.3 | -1.9 |
| 广德市 | -5.4 | -32.3 | -9.9 | -42.8 |
| 市经开区 | 3.6 | 35.7 | 41.5 | 22.5 |

●1-7 月份分县（市）区主要经济指标

| 县（市）区 | 建安工程 投资 (%) | 制造业投 资 (%) | 商品房销售 面积 (%) | 限上消费品 零售额 (%) |
|-------|-------------------|---------------|--------------------|---------------------|
| 宣城市 | -5.8 | -3.8 | -21.0 | 3.6 |
| 宣州区 | 0.9 | 5.1 | 48.1 | -0.9 |
| 郎溪县 | -1.9 | -16.3 | -28.7 | 15.3 |
| 泾 县 | 38.1 | 77.7 | -19.2 | 17.6 |
| 绩溪县 | 10.4 | 38.9 | -50.4 | 23.5 |
| 旌德县 | 20.4 | 144.4 | -16.2 | 21.2 |
| 宁国市 | -2.2 | -0.5 | -6.9 | 11.0 |
| 广德市 | -31.2 | -32.9 | -75.3 | -6.1 |
| 市经开区 | -21.3 | 39.6 | -17.0 | 1.9 |

| 县（市）区 | 一般公共 预算收入 (万元) | 同比增幅 (%) | 一般公共 预算支出 (万元) | 同比增幅 (%) |
|-------|----------------------|-------------|----------------------|-------------|
| 宣城市 | 1179008 | -4.5 | 2251468 | 4.1 |
| 宣州区 | 193068 | -12.4 | 329931 | -10.1 |
| 郎溪县 | 131779 | -6.7 | 212073 | -4.3 |
| 泾 县 | 95852 | -9.8 | 174273 | -23.6 |
| 绩溪县 | 59098 | -3.3 | 135823 | 3.2 |
| 旌德县 | 37591 | -2.6 | 112179 | 5.2 |
| 宁国市 | 241379 | -3.2 | 336933 | -0.4 |
| 广德市 | 236343 | -2.8 | 490700 | 46.7 |
| 市经开区 | 79524 | 6.3 | 56940 | -13.5 |

●1-7 月份分县（市）区主要经济指标

| 县（市）区 | 全社会用电量 （万千瓦时） | 同比增幅 （%） | 工业用电量 （万千瓦时） | 同比增幅 （%） |
|-------|------------------|-------------|-----------------|-------------|
| 宣城市 | 1229995 | 11.7 | 864462 | 11.5 |
| 宣州区 | 312464 | 12.2 | 134291 | 6.2 |
| 郎溪县 | 190517 | 11.9 | 147241 | 11.3 |
| 泾 县 | 97037 | 2.2 | 59720 | -2.6 |
| 绩溪县 | 42114 | 5.0 | 24429 | 5.2 |
| 旌德县 | 28442 | 4.7 | 13198 | -3.4 |
| 宁国市 | 247629 | 11.8 | 190349 | 10.2 |
| 广德市 | 311791 | 16.3 | 239102 | 19.6 |
| 市经开区 | — | — | 44523 | 31.1 |

| 县（市）区 | 本外币存款 余额（亿元） | 同比增幅 （%） | 本外币贷款 余额（亿元） | 同比增幅 （%） |
|-------|-----------------|-------------|-----------------|-------------|
| 宣城市 | 3343.8 | 8.9 | 3027.3 | 11.3 |
| 宣州区 | 1205.6 | 12.3 | 1045.1 | 8.3 |
| 郎溪县 | 336.0 | 8.6 | 328.9 | 12.8 |
| 泾 县 | 346.1 | 8.2 | 230.0 | 18.7 |
| 绩溪县 | 196.7 | 8.7 | 174.4 | 5.3 |
| 旌德县 | 147.9 | 4.7 | 120.2 | 10.8 |
| 宁国市 | 512.5 | 3.8 | 497.2 | 11.7 |
| 广德市 | 599.0 | 8.4 | 631.5 | 14.5 |

●1-7 月份全省各县（市）主要经济指标

| 市 | 县（市） | 规模以上 | | 限额以上消 | | 固定资产 | | 月末金融机构存款余额 | | | | 月末金融机构贷款余额 | | | |
|-----|------|-----------|--------|-----------|--------|-----------|--------|-------------|--------|-----------|--------|-------------|--------|-----------|--------|
| | | 工业增加值 | | 费品零售额 | | 投资 | | （本外币） | | | | （本外币） | | | |
| | | 增幅 （%） | 位 次 | 增幅 （%） | 位 次 | 增幅 （%） | 位 次 | 绝对数 （万元） | 位 次 | 增幅 （%） | 位 次 | 绝对数 （万元） | 位 次 | 增幅 （%） | 位 次 |
| 合肥市 | 长丰县 | 26.6 | 1 | 5.4 | 44 | -1.4 | 48 | 8002577 | 11 | 15.4 | 1 | 9838957 | 2 | 27.9 | 1 |
| | 肥东县 | 6.2 | 47 | 13.0 | 22 | -21.2 | 59 | 10059350 | 4 | 11.2 | 8 | 9726385 | 3 | 13.6 | 23 |
| | 肥西县 | 24.6 | 2 | 27.5 | 1 | 15.5 | 7 | 13312846 | 1 | 11.3 | 7 | 13927938 | 1 | 26.2 | 3 |
| | 庐江县 | 9.6 | 29 | 4.6 | 48 | 3.6 | 39 | 9567199 | 5 | 10.6 | 12 | 7164031 | 7 | 13.1 | 26 |
| | 巢湖市 | 13.8 | 13 | -12.8 | 58 | 6.1 | 36 | 10190526 | 2 | 10.5 | 13 | 9115565 | 4 | 10.5 | 41 |
| 淮北市 | 濉溪县 | 14.6 | 9 | -0.7 | 54 | -7.5 | 54 | 8795886 | 8 | 11.2 | 9 | 6885084 | 8 | 15.0 | 16 |
| | 涡阳县 | 5.9 | 53 | 2.9 | 51 | 9.6 | 22 | 7778050 | 12 | 9.4 | 16 | 5793480 | 20 | 12.4 | 28 |
| 亳州市 | 蒙城县 | 16.4 | 7 | 2.4 | 53 | 0.3 | 46 | 7163482 | 15 | 7.1 | 47 | 7654105 | 6 | 10.0 | 43 |
| | 利辛县 | 11.1 | 21 | 15.1 | 15 | 8.2 | 29 | 7393202 | 13 | 7.4 | 45 | 5953205 | 17 | 10.2 | 42 |
| 宿州市 | 砀山县 | 7.5 | 42 | 20.8 | 4 | 11.5 | 16 | 5354834 | 29 | 12.1 | 2 | 4371620 | 34 | 3.5 | 59 |
| | 萧 县 | 8.2 | 36 | 16.1 | 13 | 9.5 | 23 | 6792099 | 19 | 8.7 | 25 | 6369031 | 11 | 16.3 | 12 |
| | 灵璧县 | 9.2 | 33 | 20.0 | 7 | 9.0 | 27 | 5489657 | 27 | 8.1 | 39 | 4724482 | 32 | 12.0 | 31 |
| | 泗 县 | 7.8 | 40 | 17.6 | 10 | 10.9 | 21 | 4384429 | 42 | 8.1 | 38 | 4361244 | 35 | 13.3 | 25 |

| 市 | 县(市) | 规模以上 工业增加值 | | 限额以上消 费品零售额 | | 固定资 产投资 | | 月末金融机构存款余额 (本外币) | | | | 月末金融机构贷款余额 (本外币) | | | |
|-----|------|---------------|--------|----------------|--------|------------|--------|---------------------|--------|-----------|--------|---------------------|--------|-----------|--------|
| | | 增幅 (%) | 位 次 | 增幅 (%) | 位 次 | 增幅 (%) | 位 次 | 绝对数 (万元) | 位 次 | 增幅 (%) | 位 次 | 绝对数 (万元) | 位 次 | 增幅 (%) | 位 次 |
| 蚌埠市 | 怀远县 | 10.6 | 23 | 8.4 | 38 | -5.7 | 52 | 6739006 | 20 | 9.1 | 20 | 6537500 | 10 | 9.9 | 46 |
| | 五河县 | 17.6 | 4 | 4.7 | 47 | -8.0 | 55 | 4137602 | 45 | 9.2 | 18 | 3757289 | 40 | 11.3 | 37 |
| | 固镇县 | 15.4 | 8 | 11.3 | 28 | -6.1 | 53 | 4033275 | 46 | 8.1 | 40 | 3585623 | 43 | 15.0 | 17 |
| 阜阳市 | 临泉县 | 9.6 | 29 | 14.9 | 17 | 1.0 | 44 | 9507200 | 6 | 8.8 | 23 | 6541059 | 9 | 10.0 | 44 |
| | 太和县 | 7.9 | 39 | 16.7 | 11 | 18.9 | 3 | 10069315 | 3 | 9.0 | 21 | 6275910 | 13 | 10.0 | 45 |
| | 阜南县 | 6.5 | 45 | 20.2 | 5 | 10.9 | 20 | 7372208 | 14 | 9.0 | 22 | 5888210 | 18 | 11.7 | 35 |
| | 颍上县 | 10.2 | 25 | 18.6 | 8 | 10.9 | 19 | 7163222 | 16 | 7.6 | 44 | 6191575 | 14 | 14.2 | 20 |
| | 界首市 | 7.6 | 41 | 13.9 | 19 | 2.8 | 42 | 5228218 | 30 | 9.3 | 17 | 5139252 | 26 | 13.3 | 24 |
| 淮南市 | 凤台县 | -0.2 | 58 | 15.0 | 16 | 7.2 | 32 | 5758007 | 26 | 8.1 | 37 | 5199361 | 25 | 11.5 | 36 |
| | 寿县 | 14.0 | 12 | 8.9 | 33 | 11.0 | 18 | 6309253 | 23 | 8.3 | 31 | 6060641 | 16 | 12.1 | 29 |

2024 泾县统计

| 市 | 县(市) | 规模以上 工业增加值 | | 限额以上消 费品零售额 | | 固定资 产投资 | | 月末金融机构存款余额 (本外币) | | | | 月末金融机构贷款余额 (本外币) | | | |
|------|------|---------------|--------|----------------|--------|------------|--------|---------------------|--------|-----------|--------|---------------------|--------|-----------|--------|
| | | 增幅 (%) | 位 次 | 增幅 (%) | 位 次 | 增幅 (%) | 位 次 | 绝对数 (万元) | 位 次 | 增幅 (%) | 位 次 | 绝对数 (万元) | 位 次 | 增幅 (%) | 位 次 |
| 滁州市 | 来安县 | -13.0 | 59 | -3.3 | 56 | -18.1 | 57 | 4299783 | 43 | 7.6 | 41 | 5287251 | 24 | 10.6 | 39 |
| | 全椒县 | 12.7 | 18 | 7.7 | 42 | 14.0 | 12 | 4534046 | 41 | 6.0 | 53 | 4520438 | 33 | 11.9 | 33 |
| | 定远县 | 14.5 | 10 | -34.7 | 59 | 9.2 | 25 | 4997077 | 37 | 6.0 | 55 | 4197742 | 37 | 14.0 | 21 |
| | 凤阳县 | 13.6 | 15 | -1.8 | 55 | 20.3 | 1 | 5376450 | 28 | 8.8 | 24 | 5120183 | 27 | 15.3 | 13 |
| | 天长市 | 7.5 | 42 | 13.1 | 21 | 20.1 | 2 | 8525938 | 9 | 11.3 | 6 | 8054242 | 5 | 15.1 | 14 |
| | 明光市 | 17.5 | 5 | 11.5 | 26 | -4.9 | 50 | 4176561 | 44 | 6.0 | 54 | 4022767 | 38 | 14.6 | 18 |
| 六安市 | 霍邱县 | 1.3 | 57 | 8.9 | 35 | 14.9 | 8 | 7113794 | 17 | 8.2 | 36 | 5359240 | 23 | 12.1 | 30 |
| | 舒城县 | 13.4 | 16 | 4.8 | 46 | -3.9 | 49 | 7072610 | 18 | 6.3 | 49 | 5838524 | 19 | 8.7 | 54 |
| | 金寨县 | 13.2 | 17 | 11.3 | 29 | 14.7 | 10 | 5035036 | 36 | 6.9 | 48 | 4960241 | 29 | 9.0 | 52 |
| 马鞍山市 | 霍山县 | 10.7 | 22 | 12.6 | 23 | 15.6 | 6 | 3938084 | 48 | 6.2 | 51 | 3268739 | 45 | 9.4 | 49 |
| | 当涂县 | 3.6 | 55 | 20.0 | 6 | 3.1 | 41 | 5819433 | 25 | 8.3 | 32 | 5461963 | 22 | 23.3 | 5 |
| | 含山县 | 8.2 | 36 | 7.8 | 40 | 16.8 | 5 | 3987940 | 47 | 7.6 | 43 | 3709705 | 41 | 19.3 | 7 |
| | 和县 | 8.2 | 36 | 7.8 | 40 | 11.2 | 17 | 5106214 | 34 | 2.3 | 59 | 4776943 | 31 | 16.8 | 11 |

2024 泾县统计

| 市 | 县(市) | 规模以上 工业增加值 | | 限额以上消 费品零售额 | | 固定资 产投资 | | 月末金融机构存款余额 (本外币) | | | | 月末金融机构贷款余额 (本外币) | | | |
|-----|------------|---------------|-----------|----------------|----------|-------------|-----------|---------------------|-----------|------------|-----------|---------------------|-----------|-------------|----------|
| | | 增幅 (%) | 位 次 | 增幅 (%) | 位 次 | 增幅 (%) | 位 次 | 绝对数 (万元) | 位 次 | 增幅 (%) | 位 次 | 绝对数 (万元) | 位 次 | 增幅 (%) | 位 次 |
| 芜湖市 | 南陵县 | 14.0 | 11 | 5.2 | 45 | -19.6 | 58 | 5127973 | 32 | 11.1 | 10 | 3849374 | 39 | 13.9 | 22 |
| | 无为市 | 6.2 | 47 | 2.5 | 52 | 2.6 | 43 | 9221327 | 7 | 9.1 | 19 | 6122748 | 15 | 9.3 | 50 |
| 宣城市 | 郎溪县 | 9.5 | 31 | 15.3 | 14 | 6.5 | 35 | 3360014 | 52 | 8.6 | 28 | 3289398 | 44 | 12.8 | 27 |
| | 泾 县 | 9.5 | 31 | 17.6 | 9 | 13.0 | 14 | 3460845 | 50 | 8.2 | 34 | 2300236 | 53 | 18.7 | 8 |
| | 绩溪县 | 9.9 | 27 | 23.5 | 2 | 6.1 | 36 | 1967225 | 56 | 8.7 | 26 | 1744136 | 54 | 5.3 | 57 |
| | 旌德县 | 6.0 | 50 | 21.2 | 3 | 14.8 | 9 | 1478952 | 57 | 4.7 | 57 | 1202013 | 57 | 10.8 | 38 |
| | 宁国市 | 8.9 | 34 | 11.0 | 30 | 6.9 | 33 | 5125148 | 33 | 3.8 | 58 | 4971527 | 28 | 11.7 | 34 |
| | 广德市 | 6.0 | 50 | -6.1 | 57 | -5.4 | 51 | 5989900 | 24 | 8.4 | 30 | 6315417 | 12 | 14.5 | 19 |
| | 铜陵市 | 8.4 | 35 | 13.9 | 20 | -10.8 | 56 | 6684274 | 21 | 8.3 | 32 | 4230480 | 36 | 27.1 | 2 |
| 池州市 | 东至县 | 22.0 | 3 | 6.7 | 43 | 18.2 | 4 | 4709255 | 40 | 11.5 | 5 | 3261610 | 46 | 23.7 | 4 |
| | 石台县 | 13.8 | 13 | 10.1 | 32 | 13.1 | 13 | 1149362 | 59 | 11.6 | 4 | 885249 | 59 | 20.5 | 6 |
| | 青阳县 | 12.3 | 19 | 8.9 | 33 | 12.6 | 15 | 3425200 | 51 | 6.2 | 52 | 2792706 | 51 | 16.8 | 10 |

| 市 | 县(市) | 规模以上 | | 限额以上消 | | 固定资产 | | 月末金融机构存款余额 | | | | 月末金融机构贷款余额 | | | |
|-----|------|-------|----|-------|----|------|----|------------|----|-------|----|------------|----|-------|----|
| | | 工业增加值 | 增幅 | 费品零售额 | 增幅 | 投资 | 增幅 | (本外币) | | (本外币) | | (本外币) | | (本外币) | |
| | | 增幅 | 位次 | 增幅 | 位次 | 增幅 | 位次 | 绝对数 | 位次 | 增幅 | 位次 | 绝对数 | 位次 | 增幅 | 位次 |
| | | (%) | | (%) | | (%) | | (万元) | | (%) | | (万元) | | (%) | |
| 安庆市 | 怀宁县 | 10.0 | 26 | 8.4 | 38 | 8.6 | 28 | 6576105 | 22 | 8.6 | 29 | 4805233 | 30 | 10.5 | 40 |
| | 潜山市 | 3.9 | 54 | 11.4 | 27 | 3.7 | 38 | 4971932 | 38 | 10.4 | 14 | 3256519 | 48 | 8.7 | 53 |
| | 太湖县 | 6.1 | 49 | 12.5 | 24 | 9.4 | 24 | 3703967 | 49 | 7.1 | 46 | 2920559 | 50 | 9.9 | 47 |
| | 望江县 | 10.4 | 24 | 8.8 | 36 | 7.2 | 31 | 5105038 | 35 | 10.9 | 11 | 3237149 | 49 | 17.8 | 9 |
| | 岳西县 | 11.9 | 20 | 14.0 | 18 | 9.1 | 26 | 3137427 | 53 | 5.2 | 56 | 2634889 | 52 | 9.2 | 51 |
| | 桐城市 | 6.4 | 46 | 11.7 | 25 | 7.3 | 30 | 8331724 | 10 | 8.2 | 35 | 5643890 | 21 | 12.0 | 32 |
| | 宿松县 | 7.4 | 44 | 8.6 | 37 | 6.8 | 34 | 5159939 | 31 | 6.3 | 50 | 3260209 | 47 | 15.1 | 15 |
| | 歙 县 | 2.7 | 56 | 3.2 | 50 | 3.2 | 40 | 4757074 | 39 | 8.7 | 27 | 3691902 | 42 | 4.2 | 58 |
| 黄山市 | 休宁县 | 9.7 | 28 | 16.6 | 12 | 14.6 | 11 | 2621609 | 54 | 7.6 | 42 | 1738223 | 55 | 5.7 | 56 |
| | 黟 县 | 17.0 | 6 | 10.3 | 31 | 0.6 | 45 | 1287962 | 58 | 12.0 | 3 | 1028761 | 58 | 9.6 | 48 |
| | 祁门县 | 5.9 | 52 | 4.3 | 49 | 0.2 | 47 | 2056777 | 55 | 10.3 | 15 | 1215702 | 56 | 5.8 | 55 |