

“宣企云”工业互联网平台 用户使用手册

目录

目录	2
第一章 平台简介	3
1.1. 平台用户角色	3
1.1.1. 个人用户	3
1.1.2. 企业用户	3
1.1.3. 服务商用户	3
1.1.4. 平台运营商	4
第二章 入驻平台	5
2.1. 注册	5
2.2. 工作台	6
2.2.1. 企业工作台	6
2.2.2. 服务商工作台	6
2.2.3. 运营商工作台	7
第三章 平台提供的服务	9
3.1. 供需大厅	9
3.1.1. 操作路径	9
3.1.2. 操作说明	10
3.2. 政策指引	10
3.2.1. 政策库	11
3.2.2. 项目申报	11
3.3. 经典案例	13

第一章 平台简介

1.1. 平台用户角色

平台用户角色分为以下 4 种：

个人用户

入驻平台的企业用户

入驻平台的服务商用户

平台运营商。下面对每种角色作解释。

1.1.1. 个人用户

点击平台右上角“注册”按钮，进行账号注册，即可成为“个人用户”。

在此平台，个人用户无任何操作权限，只能浏览门户网站内容。

注意：个人用户登陆后，即使设置了账号密码，也无法通过账号密码登陆，只能通过手机短信验证码登陆。

建议个人用户在注册后，立即点击注册时的提示，通过注册企业、加入企业等方式来成为其他用户，然后登陆平台进行适合您的业务操作。

1.1.2. 企业用户

企业可以是主动入驻平台，也可以是平台运营商邀请入驻。

企业在平台上是享受服务的，可以在平台上发布自己的需求，比如需要一套信息化工业化的企业解决方案，类似淘宝买家的身份。

1.1.3. 服务商用户

服务商可以是主动入驻平台，也可以是平台运营商邀请入驻。

服务商也是一种企业，只不过是提供服务的企业。

服务商有点类似淘宝卖家的身份，可以上架自己家的产品到平台，供企业订

阅，也可以主动回复在平台企业提出需求。这样平台在无形之中促成两家企业合作，平台生态得到良好发展。

1.1.4. 平台运营商

平台运营商是平台的管理方，对用户在使用平台过程中提出规范性要求，保持平台的良性运营环境。主要是对服务商和企业进行的交互进行审核，无法通过注册账号方式成为运营商用户。

第二章 入驻平台

2.1. 注册

平台运营商不对外开放注册。

新用户门户点击右上角点击【注册】按钮完成，可选择个人注册或企业注册。


其中，进行企业注册时可以有 4 种选择：

- (1)成为企业
- (2)加入已有企业
- (3)成为服务商
- (4)加入已有服务商

这几种见名知义，

如果是(1)、(3)这种“注册型”的操作，需要由平台运营商登陆工业互联网门户-右上角头像-运营商工作台-审批管理-注册审批 进行审核。

如果(2)、(4)这种“加入型”的操作，由要加入的企业的注册人-登陆工业互联网门户-右上角头像-企业首页-组织管理-员工申请 进行审核。

A screenshot of a web registration page titled "欢迎注册" (Welcome to Register). It has two tabs: "个人注册" (Personal Registration) and "企业注册" (Enterprise Registration). The "企业注册" tab is selected. Below the tabs are four radio buttons: "企业注册" (selected), "服务商注册" (Service Provider Registration), "加入企业" (Join Enterprise), and "加入服务商" (Join Service Provider). The form includes fields for: "请输入您的手机号" (Enter your phone number), "验证码" (Verification code) with a "发送验证码" (Send verification code) button, "登录账号" (Login account), "设置密码" (Set password), "密码确认" (Confirm password), "用户名" (Username), "请输入您的姓名" (Enter your name), "企业名称" (Company name), and "社会信用代码" (Social credit code). At the bottom, there is a link "已有账户? 马上登录" (Already have an account? Log in now).

平台地址：<http://service.tq-iot.cn/>

2.2. 工作台

平台任意角色都有工作台，在门户右上角登陆之后，点击头像即显示工作台，是平台用户的主要使用场景。

2.2.1. 企业工作台

(1)操作路径：登录-企业工作台。

此处，只要是企业员工都可以用注册的手机号或者账号密码登陆。

(2)操作说明：

a)企业工作台首页可以实现应用新增、应用查看、通讯录查找、组织管理查找操作。

b)组织管理页面可以实现查找、新增、编辑、删除组织操作。

c)通讯录管理页面可以实现查找、新增、编辑、删除联系人操作。

员工申请页面可以实现查找、审核申请记录操作。

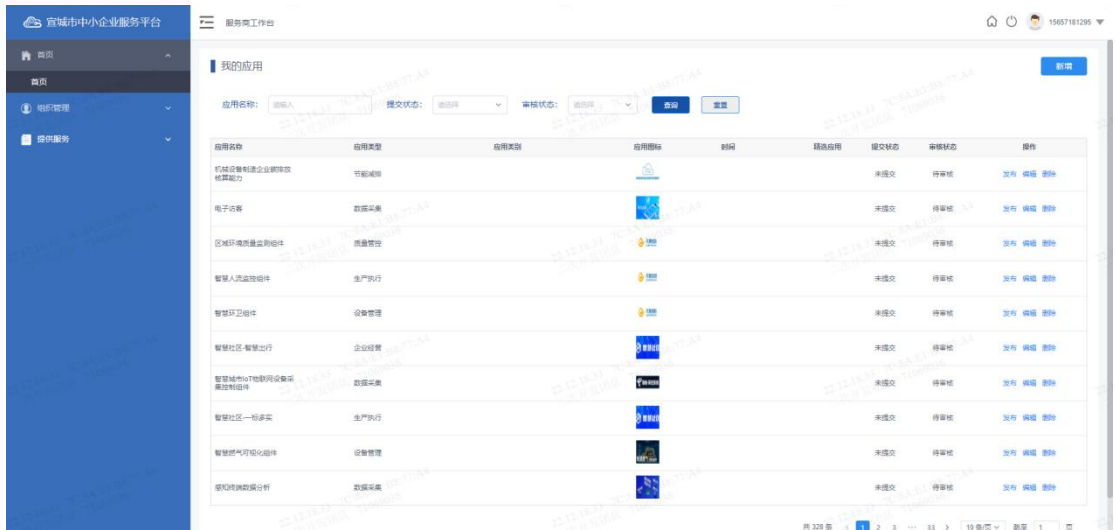


2.2.2. 服务商工作台

(1)操作路径：登录-服务商工作台

(2)操作说明：

- a)服务商工作台首页可以实现应用新增、应用审核、政策信息发布、热门应用查看、通讯录查找等操作。
- b)组织管理、通讯录管理、员工申请见上述企业工作台操作说明。
- c)应用管理页面可以实现应用查看、新增、回退等操作。
- d)需求对接页面可以实现对接企业需求记录查找等操作。



2.2.3. 运营商工作台

(1)操作路径：登录-运营商工作台

(2)操作说明：

- a)运营商工作台首页可以实现注册审批、运营商应用审批、企业应用订购审批、需求对接等操作。
- b)组织管理、通讯录管理、员工申请见上述企业工作台操作说明。
- c)注册审批页面可以实现对企业、服务商注册记录查看和审核操作。
- d)运营商应用审批页面可以实现对运营商应用申请记录审核操作。
- e)企业应用订购审批页面可以实现对企业应用订购申请记录审核操作。
- f)需求对接页面可以实现对企业发布的需求且被服务商申请对接的记录进行查看和审核操作。

宣城市中小企业服务平台

首页

审批管理

大屏管理

提供服务

组织管理

运营管理

信息收集

运营管理工作台

我的待办

注册审批

运营商应用审批

企业应用订购审批

需求对接

注册审批

运营商应用审批

企业应用订购审批

需求对接

注册审批

运营商应用审批

企业应用订购审批

需求对接

手机号	用户名	注册类型	所属地市	所属区县	行业类型	企业名称	社会信用代码	审核状态	申请时间	操作
15851788336	cdw20170625	企业	宣城市	泾县	新材料产业	安徽宣泰		待审核	2023-10-19 20:57:15	审核
17805597476	17805597476	企业	宣城市		新材料产业	123	世	待审核	2023-10-19 13:48:23	审核
18963705121	xinta9_5121	企业	宣城市	郎溪县	新材料产业	安徽新清光电科技有限公司	91341821583023836F	待审核	2023-06-12 15:22:05	审核

第三章 平台提供的服务

3.1. 供需大厅

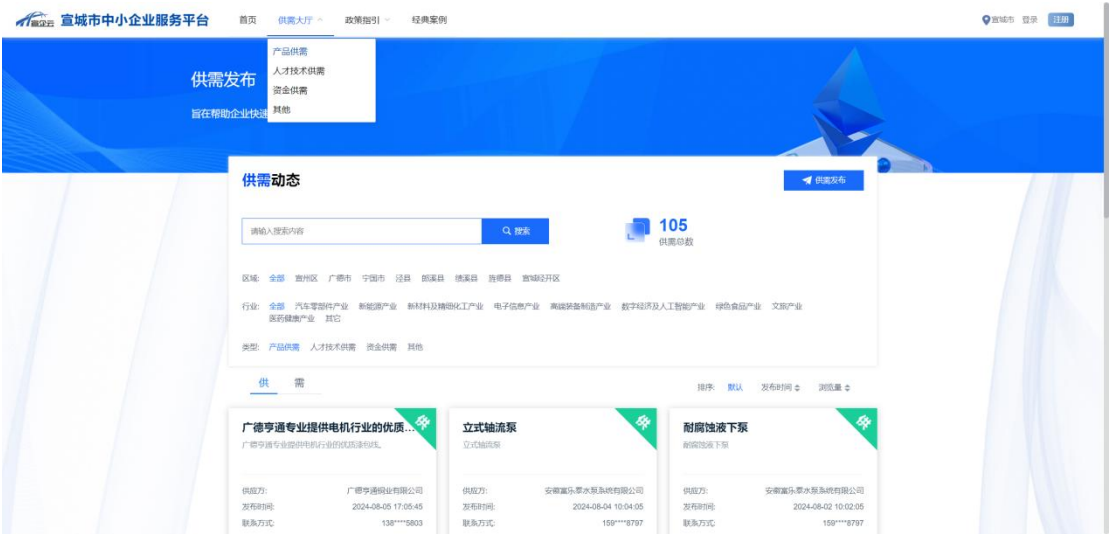
解释：提供产品供需、人才技术供需、资金供需三大类需求。企业、服务商可发布需求，服务商对接企业、实现企业的需求。

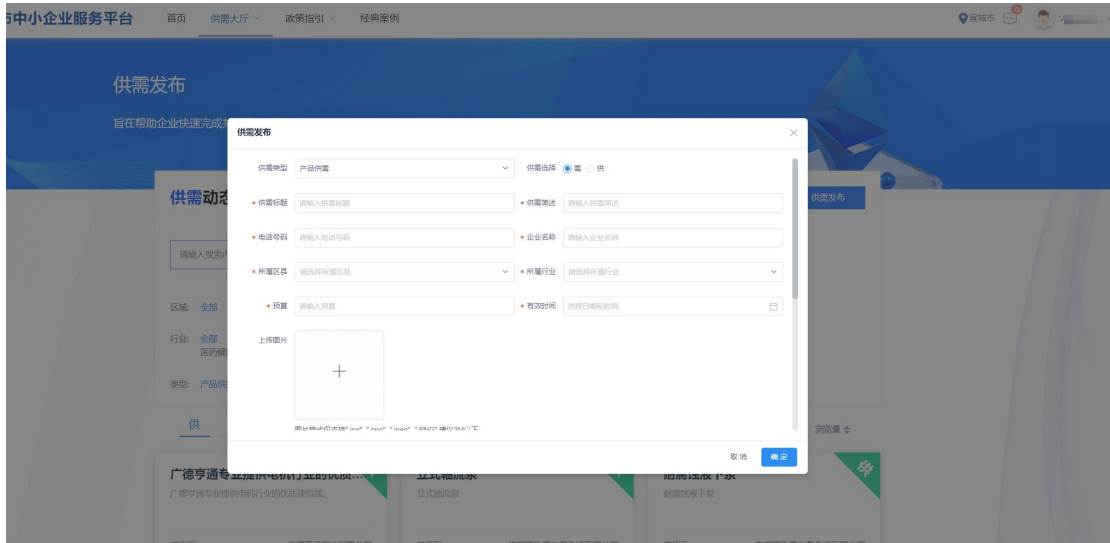
3.1.1. 操作路径

企业登陆-门户首页-供需大厅-点击对应供需进行查看。

企业登陆-门户首页-供需大厅-按钮【需求发布】。

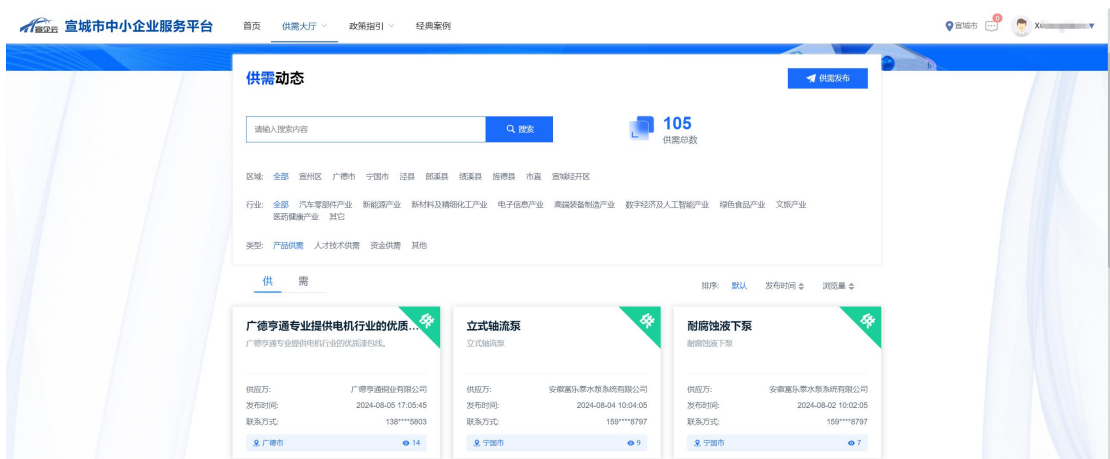
服务商登陆-门户首页-最新需求-查看更多。





3.1.2. 操作说明

- (1)只有企业用户能够发布需求
- (2)服务商联系企业对接需求
- (3)服务商登陆工作台查看需求对接状态
- (4)服务商通过线下的方式来进行对接，直至对接阶段结束
- (5)平台运营商查看并确认对接状态
- (6)企业工作台查看需求反馈信息



3.2. 政策指引

解释：为企业提供便捷的政策查询服务及市县级政策申报入口。提供国家、省、市、区县各级工业类别政策，帮助企业快速查询。

3.2.1.政策库

企业登陆-门户首页-政策指引-政策库-可按【政策名称】/【政策类型】等分类查询。



3.2.2.项目申报

企业登陆-门户首页-政策指引-项目申报-找到相应申报政策-点击【立即申报】-上传申报文件、填写对应信息-点击【确定】提交。



申报

申报政策

p测试2

申报单位

5G工业互联网创新实验室

申报材料

1、新建 DOCX 文档 下载模板

点击上传

* 申报人:

* 申报人手机号:

* 申报情况说明:

取消 确定

企业登陆-门户首页-点击右上角【企业首页】进入后台-【提供服务】-【申报记录】查看申报状态

宣城市中小企业服务平台

首页 供需大厅 政策指引 经典案例

宣城市

退出登录 修改密码 企业首页

政策导航,智慧引领,助力企业腾飞

请输入关键词进行检索 查询政策

最新政策

按照发布时间排序

市级 p测试2 待审核

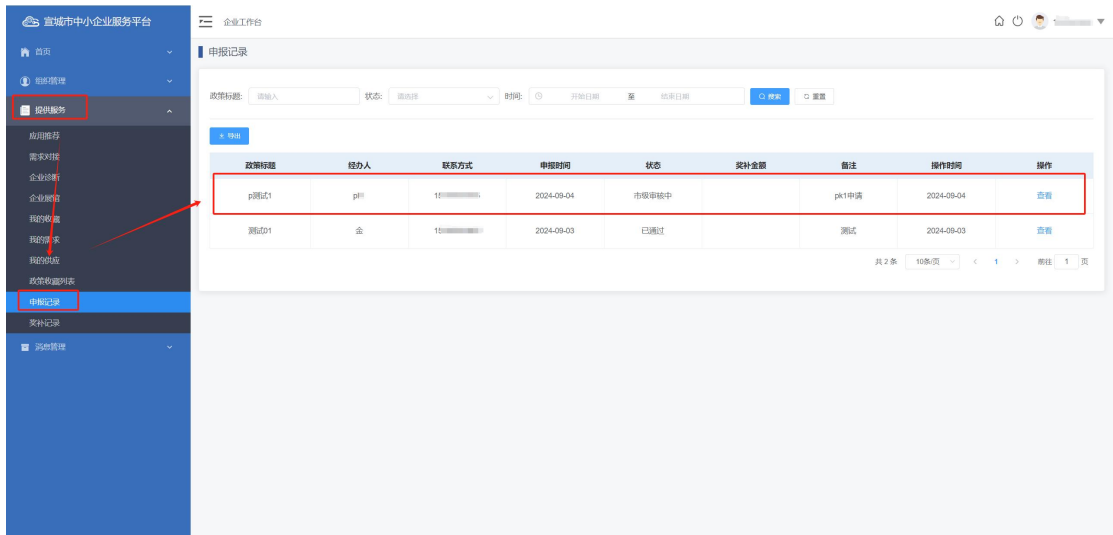
发布时间: 2024.09.05 阅读次数: 8次 申报截止时间: 2024-09-05--2024-09-30 立即申报

发布单位: 宣城市政府

区级 p测试3 待审核

发布时间: 2024.09.05 阅读次数: 1次 申报截止时间: 2024-09-05--2024-09-14 立即申报

发布单位: 宣州区政府



如该条申报为市级申报，区县初审【通过】后，提交至市级复审，如各环节存在【不通过】状态，该申报原路退回，修改后重新提交；复审【通过】后，如需补充材料，该条申报状态为【复核】状态，企业补全材料后重新提交。

如该条申报为区县级申报，区县【不通过】状态，该申报原路退回，修改后重新提交；区县初审【通过】后，如需补充材料，该条申报状态为【复核】状态，企业补全材料后重新提交；

3.3. 经典案例

解释：聚焦企业转型典型案例，为企业数字化转型提供参考。

操作路径：

企业登陆-门户首页-经典案例-查看相关案例

