



# 统计月报

(泾县统计局)

2024 年 8 月

目 录

1-8 月份全县经济运行简况.....1

省对县、市对县季度分析评议指标.....2

市对县经济运行考核指标.....3

全县主要经济指标运行趋势图.....4

1-8 月份分乡镇主要经济指标.....6

1-8 月份学安吉·比歙县主要经济指标.....7

1-8 月份分县（市）区主要经济指标.....8

1-8 月份全省各县（市）主要经济指标.....11

## 1-8 月份全县经济运行简况

**1、工业。**1-8 月份，全县规模以上工业增加值增长 8.9%；规模以上制造业增加值增长 7.3%；战略性新兴产业产值增长 0.4%；高技术制造业增加值增长 20.0%。

**2、固定资产投资。**1-8 月份，全县固定资产投资增长 12%。其中，制造业投资增长 91.4%；基础设施投资增长 63.7%；房地产开发投资下降 46.7%；建安投资增长 46%。

**3、消费。**1-8 月份，全县限上消费品零售额增长 16.1%。其中，餐饮收入增长 19.3%，商品零售增长 15.6%。

**4、金融。**8 月末，全县金融机构本外币存款余额 345.0 亿元，增长 8.6%；本外币贷款余额 230.5 亿元，增长 17.7%。

●省对县、市对县季度分析评议指标

指 标 名 称	省对县 评议权重 (%)	市对县 评议权重 (%)	1-8月 累计	累计 增幅 (%)	全市 位次
1、地区生产总值(亿元)	40	30	79.5	7.1	1
2、规模以上工业增加值	30	20		8.9	6
3、固定资产投资	30	20		12.0	2
4、制造业投资		10		91.4	2
5、实际利用外资 (万美元)		10	32	—	—
6、高技术制造业增加值		10		20.0	3
7、加分项	当季新开工建设并入库纳统的计划总投资10亿元以上单体制造业投资项目。			无	

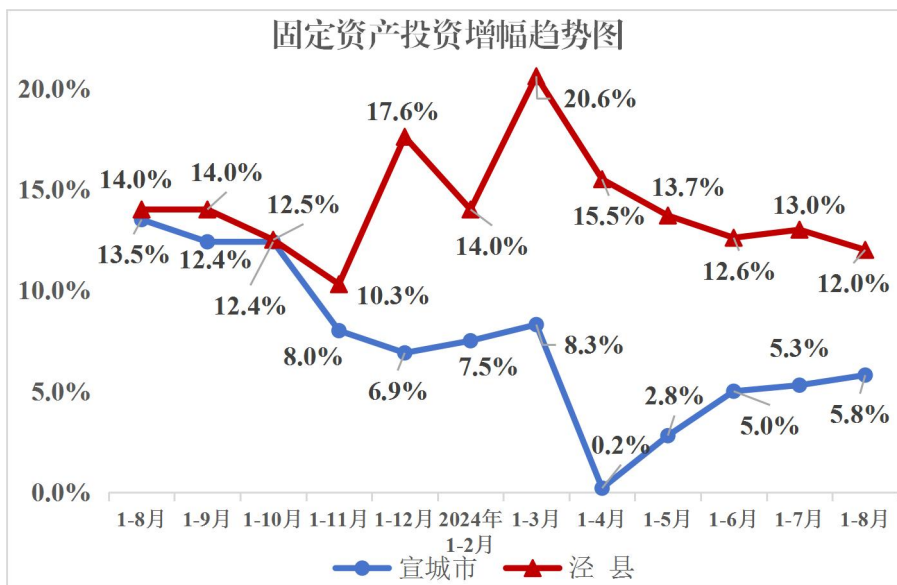
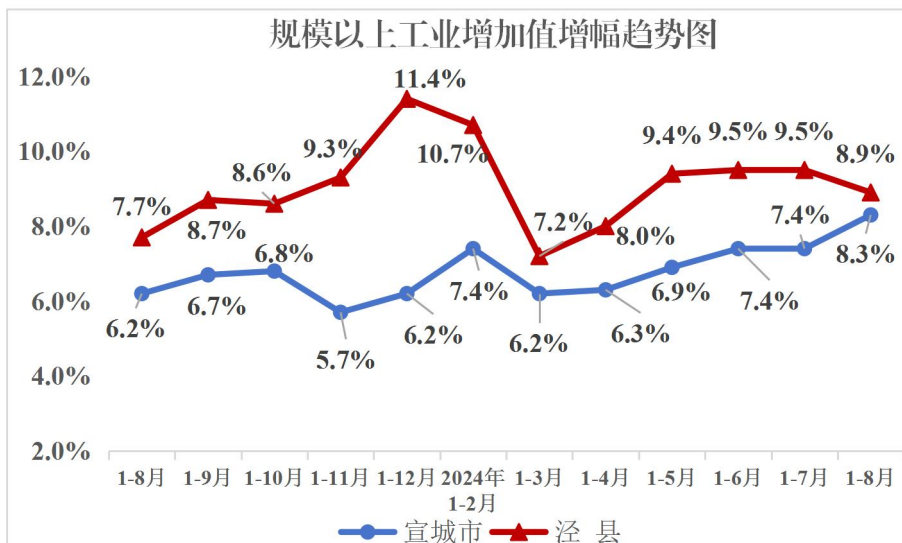
备注：地区生产总值为上半年数据；实际利用外资为1-5月数据。

●市对县经济运行考核指标

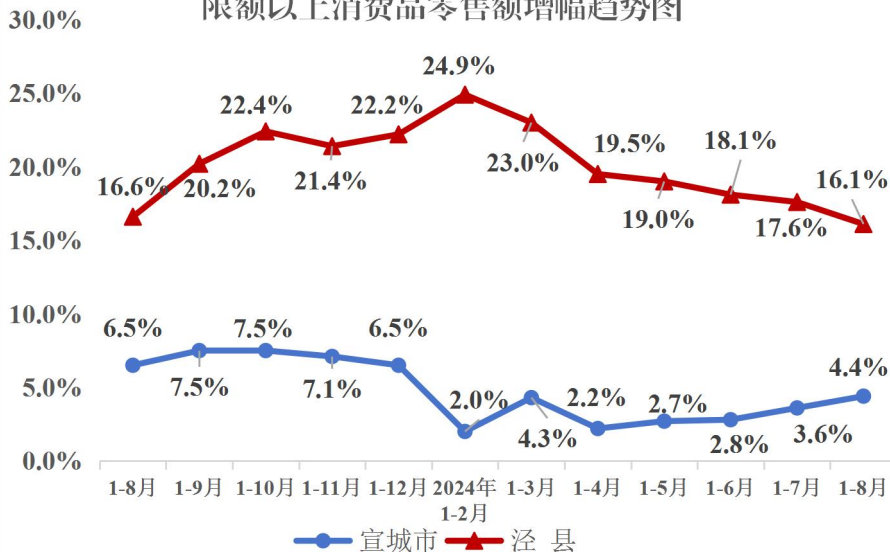
指 标 名 称	1-8 月 累计	累计 增幅 (%)	全市 位次
1、地区生产总值（亿元）*	79.5	7.1	1
2、服务业增加值（亿元）*	39.4	4.5	3
3、规模以上工业增加值		8.9	6
4、规模以上制造业增加值		7.3	—
5、固定资产投资		12.0	2
6、民间投资		15.7	3
7、技改投资		5.5	6
8、制造业投资		91.4	2
9、建安投资		46.0	1
10、建筑业产值（亿元）*	10.3	11.2	2
11、社会消费品零售总额（亿元）*	46.5	4.5	2
限额以上消费品零售额		16.1	3
12、城镇居民人均可支配收入（元）*	23126	4.1	1
13、农村居民人均可支配收入（元）*	12540	7.2	3
14、本外币存贷款余额（亿元）	575.5	12.2	2
15、实际利用外资（万美元）	32	—	—
16、进出口总额（万美元）*	2979	10.9	6
17、PM2.5（微克/立方米）*	20	-9.1	6

备注：带\*指标季度发布，表中为上半年数据；实际利用外资为1-5月数据。

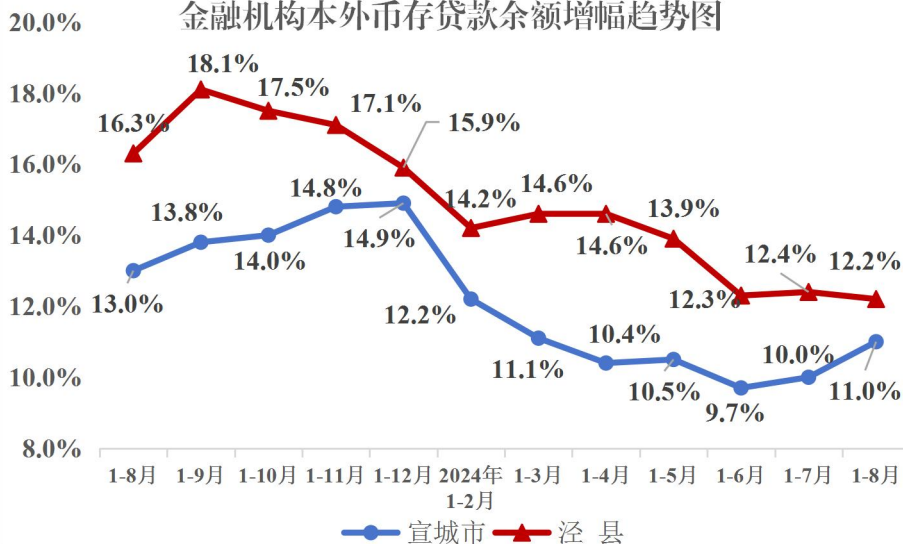
## ●全县主要经济指标运行趋势图



## 限额以上消费品零售额增幅趋势图



## 金融机构本外币存贷款余额增幅趋势图



●1-8月份分乡镇主要经济指标

乡 镇	规上工业产值		固定资产投资		限上商贸零售额	
	企业 个数	累计 增幅 (%)	项目 个数	累计 增幅 (%)	单位 个数	累计 增幅 (%)
县开发区	58	3.9	44	40.9	9	24.8
泾川镇	26	-4.2	21	79.8	37	20.5
云岭镇	38	7.8	19	13.6	5	11.0
茂林镇	5	2.6	17	54.3	9	14.3
榔桥镇	8	-19.3	8	51.2	8	9.7
桃花潭镇	4	0.4	14	164.5	11	15.4
丁家桥镇	6	16.8	12	129.3	5	2.2
黄村镇	2	4.6	10	163.1	3	-3.9
蔡村镇	4	8.5	12	14.0	10	17.3
琴溪镇	8	0.8	17	76.6	5	21.8
昌桥乡	6	10.3	9	97.6	6	6.8
汀溪乡	3	17.5	16	47.9	5	20.6
全县	168	0.8	265	12.0	113	16.1

备注：固定资产投资项目总数包含部门项目数量。



●1-8 月份学安吉·比歙县主要经济指标

指 标		安吉县	歙县	泾县
地区生产总值	总量（亿元）	306.5	131.8	79.5
	累计增速（%）	7.6	5.6	7.1
规上工业 增加值	累计增速（%）	11.9	4.2	8.9
固定资产投资	累计增速（%）	24.3	5.7	12.0
限上消费品 零售额	累计增速（%）	—	4.9	16.1
一般公共预算 收入	总量（亿元）	49.3	9.3	10.6
	累计增速（%）	-5.9	-6.8	-11.4
本外币存款 余额	总量（亿元）	1396.7	476.7	345.0
	累计增速（%）	0.9	10.0	8.6
本外币贷款 余额	总量（亿元）	2416.0	367.6	230.5
	累计增速（%）	28.0	4.4	17.7

备注：地区生产总值为上半年数据，安吉县未公布限上消费品零售额增速。

●1-8月份分县（市）区主要经济指标

县（市）区	规上工业 增加值 (%)	高技术制造 业增加值 (%)	战略性新兴产业 产值 (%)	规模文化制 造业产值 (%)
宣城市	8.3	14.3	6.3	5.2
宣州区	9.7	67.5	12.4	30.1
郎溪县	9.5	32.9	10.1	34.2
泾 县	8.9	20.0	0.4	21.0
绩溪县	9.6	4.9	2.1	20.0
旌德县	5.6	9.9	0.6	—
宁国市	9.0	0.3	14.3	-11.4
广德市	7.3	5.8	0.1	-7.2
市经开区	13.6	11.5	2.5	—

县（市）区	固定资产 投资 (%)	工业投资 (%)	技改投资 (%)	民间投资 (%)
宣城市	5.8	4.9	17.3	-7.7
宣州区	10.4	33.0	54.3	3.2
郎溪县	7.0	2.7	18.5	-17.3
泾 县	12.0	45.4	5.5	15.7
绩溪县	8.9	40.9	33.0	59.4
旌德县	14.8	116.9	7.6	8.4
宁国市	6.5	-7.6	0	-6.7
广德市	-2.5	-22.7	-3.1	-33.8
市经开区	1.5	39.9	46.2	26.9

●1-8月份分县（市）区主要经济指标

县（市）区	建安工程 投资 (%)	制造业投 资 (%)	商品房销售 面积 (%)	限上消费品 零售额 (%)
宣城市	-2.0	-1.5	-22.4	4.4
宣州区	-0.7	2.2	51.3	0.2
郎溪县	1.1	-12.2	-40.2	14.2
泾 县	46.0	91.4	-18.9	16.1
绩溪县	3.3	36.2	-49.9	25.7
旌德县	21.1	145.2	-21.0	20.6
宁国市	0.5	-4.7	-5.4	9.9
广德市	-20.2	-22.7	-73.0	-3.6
市经开区	-19.2	41.9	-22.1	2.6

县（市）区	一般公共 预算收入 (万元)	同比增幅 (%)	一般公共 预算支出 (万元)	同比增幅 (%)
宣城市	1293205	-4.0	2458705	2.4
宣州区	204709	-12.8	362975	-10.8
郎溪县	148134	-6.1	233103	-3.2
泾 县	106000	-11.4	191827	-21.8
绩溪县	63662	-2.9	148673	1.1
旌德县	40402	-3.5	123296	4.4
宁国市	259579	-2.5	357369	-4.3
广德市	259435	-3.2	534505	42.8

●1-8 月份分县（市）区主要经济指标

县（市）区	全社会用电量 （万千瓦时）	同比增幅 （%）	工业用电量 （万千瓦时）	同比增幅 （%）
宣城市	1447641	11.9	996837	10.2
宣州区	373932	13.7	156054	6.1
郎溪县	221643	10.5	168263	8.8
泾 县	111555	0.0	66112	-7.8
绩溪县	49733	6.6	28401	5.9
旌德县	33454	5.9	15246	-3.2
宁国市	292125	13.1	221120	10.8
广德市	365199	15.5	275168	17.3
市经开区	—	—	53443	31.2

县（市）区	本外币存款 余额（亿元）	同比增幅 （%）	本外币贷款 余额（亿元）	同比增幅 （%）
宣城市	3364.3	10.0	3054.0	12.1
宣州区	1213.0	11.8	1052.3	9.6
郎溪县	338.5	10.7	330.1	12.6
泾 县	345.0	8.6	230.5	17.7
绩溪县	197.0	10.4	176.7	6.4
旌德县	147.4	4.4	120.6	11.1
宁国市	524.8	9.6	500.1	12.0
广德市	598.6	8.8	643.7	16.1

## ●1-8 月份全省各县（市）主要经济指标

市	县（市）	规模以上		限额以上消		固定资产		月末金融机构存款余额				月末金融机构贷款余额			
		工业增加值		费品零售额		投资		（本外币）				（本外币）			
		增幅 （%）	位 次	增幅 （%）	位 次	增幅 （%）	位 次	绝对数 （万元）	位 次	增幅 （%）	位 次	绝对数 （万元）	位 次	增幅 （%）	位 次
合肥市	长丰县	28.1	1	-4.5	57	-3.2	52	8024105	11	22.6	1	9919545	2	29.4	1
	肥东县	5.5	50	11.9	25	-25.1	59	10051701	4	11.4	10	9734456	3	11.5	37
	肥西县	24.8	2	25.2	2	15.7	8	13268740	1	9.2	27	14106654	1	27.6	3
	庐江县	8.6	37	5.9	44	-2.7	51	9563021	5	11.6	7	7171595	7	13.1	24
	巢湖市	14.7	8	-11.8	58	0.5	47	10227151	2	10.4	16	9113590	4	10.6	41
淮北市	濉溪县	13.8	12	-1.1	53	-4.9	55	8854807	8	11.2	12	6912591	8	15.1	15
	涡阳县	4.5	54	2.6	51	9.3	22	7779250	12	9.4	25	5812270	20	12.5	31
亳州市	蒙城县	15.5	6	-0.1	52	0.8	44	7114116	17	6.5	51	7712764	6	10.0	46
	利辛县	11.8	18	14.5	15	4.3	38	7455647	13	7.4	45	5972484	17	10.1	44
	砀山县	8.6	37	20.8	3	13.0	13	5369269	29	11.8	5	4375934	35	2.9	59
宿州市	萧 县	9.1	30	13.7	19	13.6	10	6798552	19	9.1	30	6406612	12	16.7	11
	灵璧县	9.0	31	19.1	6	7.7	28	5529837	27	9.7	22	4794527	31	13.4	21
	泗 县	8.8	35	18.4	7	13.1	11	4361413	42	8.1	41	4381177	34	12.7	29

市	县(市)	规模以上 工业增加值		限额以上消 费品零售额		固定资 产投资		月末金融机构存款余额 (本外币)				月末金融机构贷款余额 (本外币)			
		增幅 (%)	位 次	增幅 (%)	位 次	增幅 (%)	位 次	绝对数 (万元)	位 次	增幅 (%)	位 次	绝对数 (万元)	位 次	增幅 (%)	位 次
蚌埠市	怀远县	11.4	20	8.5	37	-2.3	48	6622088	21	8.0	42	6519894	10	9.3	48
	五河县	18.2	4	4.3	47	-4.8	54	4115059	45	9.2	27	3755565	41	11.8	35
	固镇县	14.2	9	9.4	34	-3.3	53	3976306	46	6.3	54	3638573	43	15.4	14
阜阳市	临泉县	10.5	25	15.1	13	2.1	42	9498151	6	8.5	40	6568455	9	10.0	45
	太和县	8.8	35	16.6	10	17.6	6	10082446	3	9.5	24	6334278	13	10.4	42
	阜南县	7.8	42	19.9	5	4.2	39	7325100	14	8.6	37	5895460	18	11.6	36
	颍上县	7.8	42	17.6	8	1.0	43	7131621	15	7.7	44	6163728	14	13.0	26
	界首市	8.9	33	14.7	14	8.2	26	5278415	30	10.3	18	5175825	26	13.0	25
淮南市	凤台县	-0.7	58	14.0	17	7.3	29	5759437	26	8.9	32	5220392	25	13.8	20
	寿县	13.9	11	8.7	36	11.0	17	6297577	23	7.3	46	6100862	16	12.7	28

# 2024 泾县统计

市	县(市)	规模以上 工业增加值		限额以上消 费品零售额		固定资 产投资		月末金融机构存款余额 (本外币)				月末金融机构贷款余额 (本外币)			
		增幅 (%)	位 次	增幅 (%)	位 次	增幅 (%)	位 次	绝对数 (万元)	位 次	增幅 (%)	位 次	绝对数 (万元)	位 次	增幅 (%)	位 次
滁州市	来安县	-15.5	59	-2.6	55	-16.9	58	4249611	43	5.4	56	5252608	24	8.5	54
	全椒县	11.5	19	8.4	39	12.9	14	4594811	41	7.8	43	4534190	33	12.2	33
	定远县	13.2	14	-33.4	59	13.1	11	4971002	38	7.0	48	4209147	37	14.0	18
	凤阳县	11.9	17	-1.2	54	18.5	3	5373169	28	9.2	29	5127142	27	14.1	17
	天长市	7.4	44	12.9	22	18.4	4	8510461	9	11.2	11	8136588	5	13.9	19
	明光市	17.8	5	10.7	29	0.6	45	4150478	44	8.7	35	4027218	38	14.3	16
六安市	霍邱县	1.7	57	7.1	42	7.0	31	7128956	16	9.2	26	5420989	23	12.8	27
	舒城县	13.1	15	4.2	48	-2.4	49	7069570	18	7.2	47	5871257	19	9.1	49
	金寨县	11.4	20	9.6	32	6.3	34	5027261	36	7.0	49	4973632	29	8.8	51
马鞍山市	霍山县	10.7	24	11.6	26	17.3	7	3925728	48	3.6	59	3304171	44	10.3	43
	当涂县	3.1	56	17.6	8	2.5	41	5811472	25	8.5	38	5676746	21	26.8	4
	含山县	8.4	40	7.4	41	17.7	5	3943332	47	8.5	38	3758215	40	20.6	7
	和县	9.8	26	8.2	40	10.0	18	5090394	35	4.1	58	4739352	32	17.3	9

# 2024 泾县统计

市	县(市)	规模以上 工业增加值		限额以上消 费品零售额		固定资产 投资		月末金融机构存款余额 (本外币)				月末金融机构贷款余额 (本外币)			
		增幅 (%)	位 次	增幅 (%)	位 次	增幅 (%)	位 次	绝对数 (万元)	位 次	增幅 (%)	位 次	绝对数 (万元)	位 次	增幅 (%)	位 次
芜湖市	南陵县	13.8	12	4.5	46	-6.5	56	5155058	33	11.7	6	3847798	39	13.2	22
	无为市	5.5	50	3.6	50	4.7	37	9261154	7	10.1	19	6130686	15	8.7	52
宣城市	郎溪县	9.5	29	14.2	16	7.0	32	3385391	52	10.7	14	3301272	45	12.6	30
	<b>泾 县</b>	<b>8.9</b>	<b>33</b>	<b>16.1</b>	<b>11</b>	<b>12.0</b>	<b>15</b>	<b>3449854</b>	<b>50</b>	<b>8.6</b>	<b>36</b>	<b>2305339</b>	<b>53</b>	<b>17.7</b>	<b>8</b>
	绩溪县	9.6	28	25.7	1	8.9	24	1970225	56	10.4	17	1767304	54	6.4	55
	旌德县	5.6	49	20.6	4	14.8	9	1473681	57	4.4	57	1206127	57	11.1	38
	宁国市	9.0	31	9.9	30	6.5	33	5248220	31	9.6	23	5000550	28	12.0	34
	广德市	7.3	45	-3.6	56	-2.5	50	5985812	24	8.8	34	6436764	11	16.1	12
	铜陵市	6.3	47	13.5	20	-13.1	57	6668847	20	8.8	33	4326676	36	28.6	2
池州市	东至县	20.9	3	6.6	43	19.1	2	4717214	40	11.9	4	3274061	47	22.6	6
	石台县	14.1	10	11.4	27	9.6	20	1199257	59	16.5	2	891798	59	24.1	5
	青阳县	11.4	20	9.1	35	11.9	16	3443160	51	11.2	13	2805373	51	17.2	10



市	县(市)	规模以上		限额以上消		固定资产		月末金融机构存款余额				月末金融机构贷款余额			
		工业增加值	增幅	费品零售额	增幅	投资	增幅	(本外币)		(本外币)		(本外币)		(本外币)	
		(%)	位次	(%)	位次	(%)	位次	绝对数	位次	增幅	位次	绝对数	位次	增幅	位次
安庆市	怀宁县	9.7	27	8.5	38	9.1	23	6578403	22	9.0	31	4801402	30	10.8	39
	潜山市	4.8	53	12.1	24	5.3	36	4994450	37	11.6	8	3287525	46	9.4	47
	太湖县	6.0	48	12.7	23	9.9	19	3673745	49	6.2	55	2933756	50	10.6	40
	望江县	10.9	23	9.4	33	9.5	21	5106944	34	10.4	15	3250153	49	15.5	13
	岳西县	12.8	16	13.9	18	8.1	27	3143013	53	6.3	53	2637418	52	8.5	53
	桐城市	6.6	46	11.3	28	7.2	30	8431666	10	9.7	21	5645582	22	12.5	32
	宿松县	8.0	41	9.7	31	8.8	25	5164625	32	6.4	52	3257583	48	13.2	23
	歙 县	4.2	55	4.9	45	5.7	35	4766578	39	10.0	20	3675792	42	4.4	58
黄山市	休宁县	8.5	39	15.4	12	20.4	1	2627005	54	6.6	50	1743481	55	6.2	56
	黟 县	15.1	7	13.4	21	0.6	46	1283374	58	12.2	3	1028264	58	9.1	50
	祁门县	5.3	52	3.7	49	3.7	40	2051551	55	11.5	9	1208305	56	5.4	57