



# 统计月报

(泾县统计局)

2024 年 9 月

## 目 录

前三季度全县经济运行简况·····	1
省对县、市对县季度分析评议指标·····	3
市对县经济运行考核指标·····	4
全县主要经济指标运行趋势图·····	5
前三季度分乡镇主要经济指标·····	8
前三季度学安吉·比歙县主要经济指标·····	9
前三季度分县（市）区主要经济指标·····	10
前三季度全省各县（市）主要经济指标·····	14

## 前三季度全县经济运行简况

**1、地区生产总值。**前三季度，全县实现生产总值 126.9 亿元，增长 7.2%。其中，第一产业增加值 12.7 亿元，增长 3.4%；第二产业增加值 54.4 亿元，增长 11.3%；第三产业增加值 59.8 亿元，增长 4.3%。

**2、工业。**前三季度，全县规模以上工业增加值增长 9.3%；高技术制造业增加值增长 22.0%；战略性新兴产业产值下降 0.2%。

**3、固定资产投资。**前三季度，全县固定资产投资增长 9.2%。其中，制造业投资增长 79.0%；基础设施投资增长 51.3%；房地产开发投资下降 44.7%；建安投资增长 43.0%。

**4、消费。**前三季度，社会消费品零售总额 73.2 亿元，增长 5.4%。其中，餐饮收入 6.1 亿元，

商品零售 67.1 亿元。

**5、金融。**9 月末，全县金融机构本外币存款余额 351.9 亿元，增长 9.1%；本外币贷款余额 233.7 亿元，增长 16.9%。

**6、居民收入。**前三季度，全县居民人均可支配收入 25926 元，增长 5.3%。按常住地分，城镇常住居民人均可支配收入 35892 元，增长 4.1%；农村常住居民人均可支配收入 16915 元，增长 6.6%。

●省对县、市对县季度分析评议指标

指 标 名 称	省对县 评议权重 (%)	市对县 评议权重 (%)	1-9月 累计	累计 增幅 (%)	全市 位次
1、地区生产总值(亿元)	40	30	126.9	7.2	1
2、规模以上工业增加值	30	10		9.3	5
3、固定资产投资	30	25		9.2	1
4、服务业增加值		15	59.8	4.3	3
5、制造业投资		10		79.0	2
6、高技术制造业增加值		10		22.0	3
7、加分项	当季新开工建设并入库纳统的计划总投资10亿元以上单体制造业投资项目。			无	

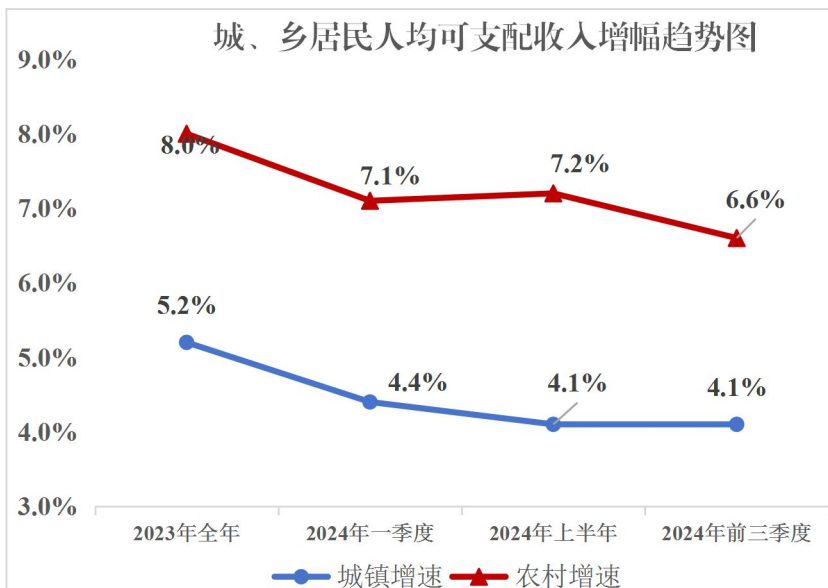
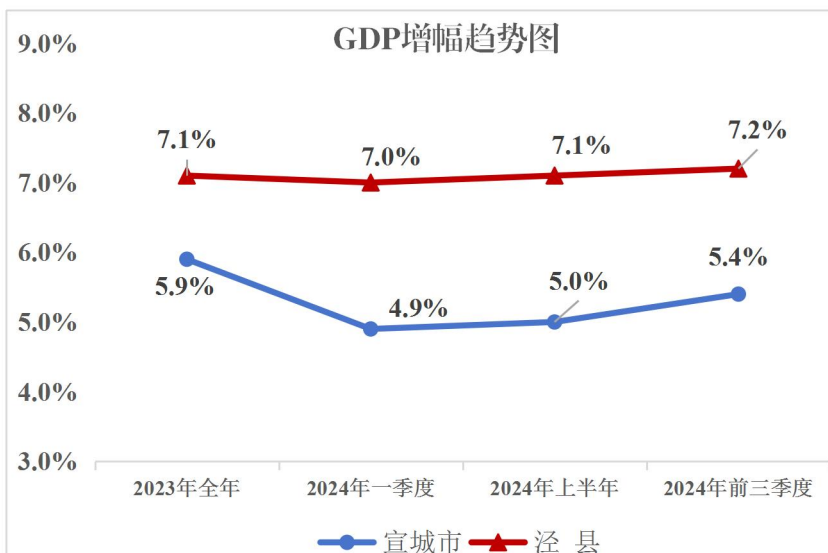
备注：三季度市对县经济运行评议指标调整，服务业增加值替换实际利用外资，权重 15%；规模以上工业增加值权重由 20%降低至 10%；固定资产投资权重由 20%提高至 25%。

●市对县经济运行考核指标

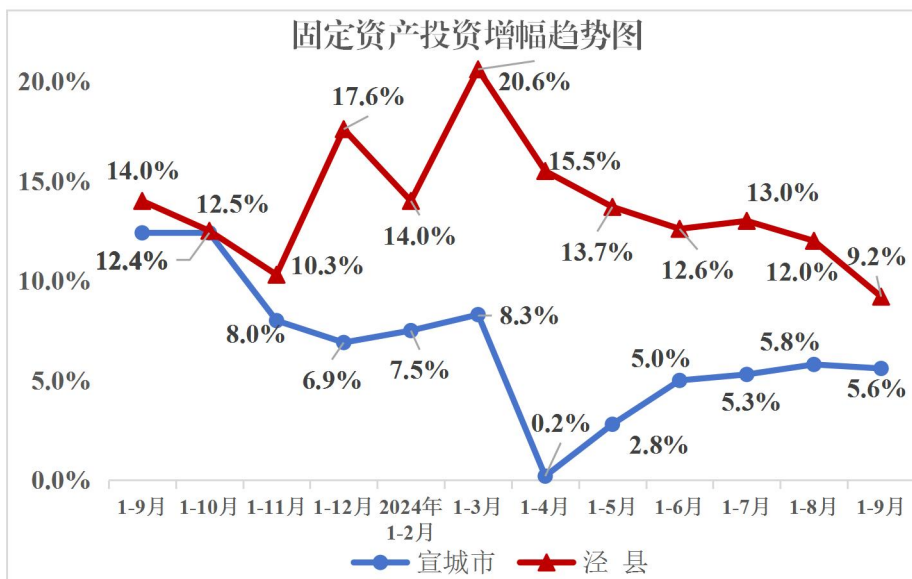
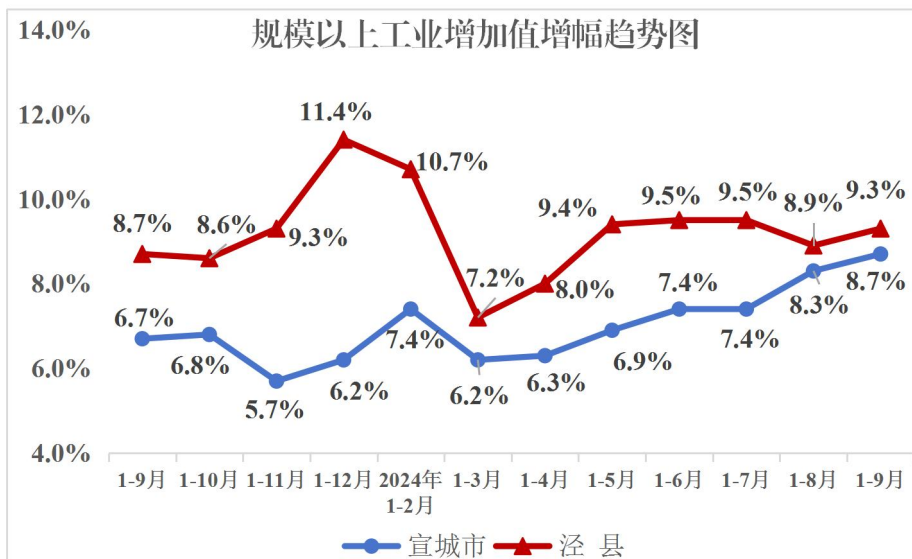
指 标 名 称	1-9 月 累 计	累计 增幅 (%)	全市 位次
1、地区生产总值（亿元）*	126.9	7.2	1
2、服务业增加值（亿元）*	59.8	4.3	3
3、规模以上工业增加值		9.3	5
4、规模以上制造业增加值		7.6	—
5、固定资产投资		9.2	1
6、民间投资		16.9	3
7、技改投资		12.1	5
8、制造业投资		79.0	2
9、建安投资		43.0	1
10、建筑业产值（亿元）*	18.2	6.6	5
11、社会消费品零售总额（亿元）*	73.2	5.4	1
限额以上消费品零售额		15.0	3
12、城镇居民人均可支配收入（元）*	35892	4.1	2
13、农村居民人均可支配收入（元）*	16915	6.6	2
14、本外币存贷款余额（亿元）	585.7	12.2	1
15、实际利用外资（万美元）	32	—	—
16、进出口总额（万美元）*	2979	10.9	6
17、PM2.5（微克/立方米）*	15	-6.3	5

备注：带\*指标季度发布；实际利用外资为 1-5 月数据；进出口总额为 1-6 月数据。

## ●全县主要经济指标运行趋势图

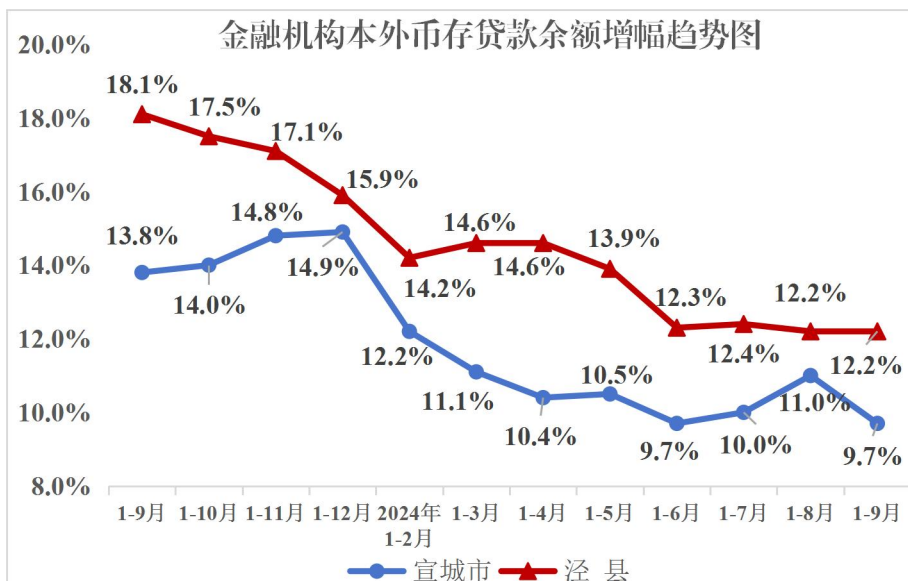
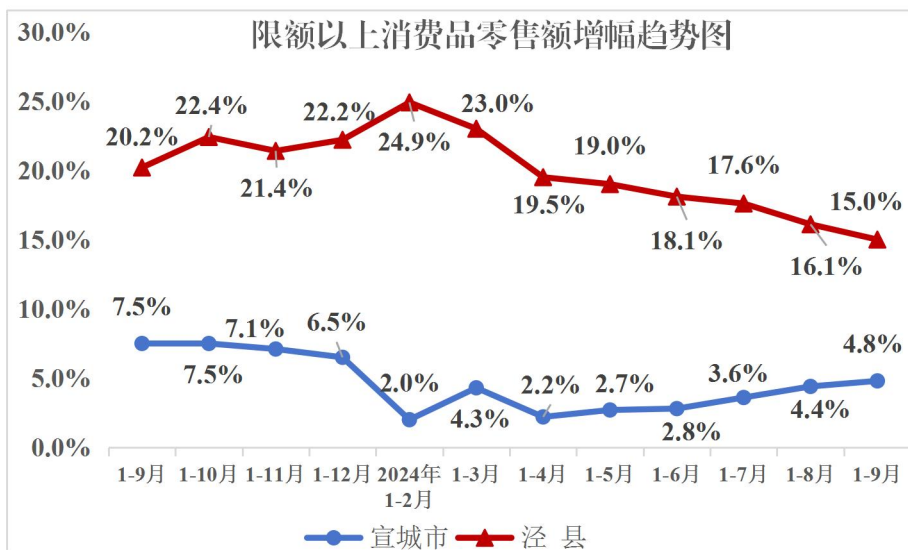


## ●全县主要经济指标运行趋势图





## ●全县主要经济指标运行趋势图



●前三季度分乡镇主要经济指标

乡 镇	规上工业产值		固定资产投资		限上商贸零售额	
	企业 个数	累计 增幅 (%)	项目 个数	累计 增幅 (%)	单位 个数	累计 增幅 (%)
县开发区	59	4.0	48	35.9	9	20.3
泾川镇	26	-2.8	22	68.4	40	20.3
云岭镇	40	8.7	19	10.1	5	10.1
茂林镇	5	3.8	18	57.7	9	13.5
榔桥镇	8	-14.9	9	51.5	8	11.5
桃花潭镇	4	2.4	14	178.8	12	15.6
丁家桥镇	6	19.9	14	117.6	5	3.0
黄村镇	2	3.3	10	191.7	4	33.1
蔡村镇	4	5.1	14	21.8	11	21.5
琴溪镇	8	-3.5	18	70.8	5	18.9
昌桥乡	6	12.1	9	79.6	6	7.3
汀溪乡	3	7.3	18	63.3	6	21.3
全县	171	1.5	282	9.2	120	15.0

备注：固定资产投资项目总数包含部门项目数量。

●前三季度学安吉·比歙县主要经济指标

指 标		安吉县	歙县	泾县
地区生产总值	总量（亿元）	468.3	197.3	126.9
	累计增速（%）	7.5	6.0	7.2
规上工业 增加值	累计增速（%）	11.6	5.5	9.3
固定资产投资	累计增速（%）	21.8	3.0	9.2
社会消费品 零售总额	总量（亿元）	175.6	88.6	73.2
	累计增速（%）	7.1	4.5	5.4
一般公共预算 收入	总量（亿元）	53.3	10.1	11.6
	累计增速（%）	-6.4	-7.4	-11.1
本外币存款 余额	总量（亿元）	1391.0	480.7	351.9
	累计增速（%）	-0.7	9.1	9.1
本外币贷款 余额	总量（亿元）	2149.1	368.1	233.7
	累计增速（%）	25.1	4.4	16.9

●前三季度分县（市）区主要经济指标

县（市）区	GDP （万元）	同比增幅 （%）	服务业增加 值（万元）	同比增幅 （%）
宣城市	15540549	5.4	6936516	4.0
宣州区	3324669	5.0	1647952	3.6
郎溪县	1761172	6.0	667536	4.7
泾 县	1269181	7.2	598339	4.3
绩溪县	828832	5.5	348922	2.8
旌德县	501684	5.4	238650	3.4
宁国市	3725912	6.5	1392473	5.7
广德市	3259542	4.0	1507966	2.9

县（市）区	城镇居民 可支配收入 （元）	同比增幅 （%）	农村居民 可支配收入 （元）	同比增幅 （%）
宣城市	40854	3.8	19161	6.3
宣州区	41799	3.5	19635	6.3
郎溪县	38092	4.4	18258	6.2
泾 县	35892	4.1	16915	6.6
绩溪县	36644	3.8	15783	6.8
旌德县	32865	3.4	15830	6.1
宁国市	44764	3.6	20695	6.5
广德市	42166	3.9	21584	5.9

●前三季度分县（市）区主要经济指标

县（市）区	规上工业 增加值 （%）	战略性新兴产业 产值 （%）	高技术制造 业增加值 （%）	规模文化制 造业产值 （%）
宣城市	8.7	6.5	16.2	6.1
宣州区	10.0	13.1	79.6	27.9
郎溪县	9.5	9.2	28.7	18.8
泾 县	9.3	-0.2	22.0	24.3
绩溪县	10.1	5.4	9.4	14.0
旌德县	7.6	1.5	16.8	—
宁国市	9.0	14.6	1.6	-13.8
广德市	7.8	0.6	4.9	-0.9
市经开区	12.8	2.3	13.1	—

县（市）区	固定资产 投资（%）	工业投资 （%）	技改投资 （%）	民间投资 （%）
宣城市	5.6	5.1	13.2	-6.5
宣州区	9.2	30.4	48.6	8.2
郎溪县	6.6	5.3	20.7	-16.9
泾 县	9.2	40.0	12.1	16.9
绩溪县	9.0	45.3	33.4	61.7
旌德县	9.0	96.8	-11.8	8.7
宁国市	5.7	-10.6	-12.2	-11.3
广德市	0.3	-17.8	-1.3	-28.9
市经开区	2.8	41.7	47.4	27.7

●前三季度分县（市）区主要经济指标

县（市）区	制造业投资 （%）	商品房销 售面积（%）	社会消费品零 售总额（万元）	同比增幅 （%）
宣城市	-0.2	-28.5	6619830	3.7
宣州区	8.7	5.7	2103107	2.9
郎溪县	-9.5	-25.5	654874	3.7
泾 县	79.0	-29.6	731698	5.4
绩溪县	41.9	-48.2	310686	3.1
旌德县	113.2	-30.2	195173	2.7
宁国市	-9.3	-5.4	1165551	5.3
广德市	-17.7	-70.0	1458743	2.9
市经开区	42.9	-26.1	—	—

县（市）区	一般公共 预算收入 （万元）	同比增幅 （%）	一般公共 预算支出 （万元）	同比增幅 （%）
宣城市	1447808	-2.8	2759209	1.8
宣州区	229656	-11.3	404472	-12.8
郎溪县	166115	-4.1	270248	3.5
泾 县	115560	-11.1	212063	-21.6
绩溪县	72909	0.6	164221	0.1
旌德县	42854	-7.2	137955	5.9
宁国市	291559	1.0	399000	-4.4
广德市	287994	-3.3	590192	38.8

●前三季度分县（市）区主要经济指标

县（市）区	全社会用电量 （万千瓦时）	同比增幅 （%）	工业用电量 （万千瓦时）	同比增幅 （%）
宣城市	1651846	12.9	1135707	10.3
宣州区	427870	15.1	177955	6.7
郎溪县	254327	11.7	192129	8.9
泾 县	125653	-0.3	74266	-9.3
绩溪县	56431	8.4	32193	7.2
旌德县	37995	7.0	17376	-3.0
宁国市	332816	14.2	251518	11.2
广德市	416754	16.2	313843	17.1
市经开区	—	—	61453	29.1

县（市）区	本外币存款 余额（亿元）	同比增幅 （%）	本外币贷款 余额（亿元）	同比增幅 （%）
宣城市	3394.1	8.3	3096.7	11.2
宣州区	1222.1	12.2	1056.6	8.8
郎溪县	341.8	8.3	335.5	12.2
泾 县	351.9	9.1	233.7	16.9
绩溪县	202.0	8.8	184.9	8.4
旌德县	149.1	0.9	121.7	10.2
宁国市	523.3	3.0	509.8	9.2
广德市	603.9	6.8	654.5	15.5

## ●前三季度全省各县（市）主要经济指标

市	县（市）	规模以上 工业增加值		社会消费品零售总额				固定资产 投资		月末金融机构存款余额 （本外币）				月末金融机构贷款余额 （本外币）			
		增幅 （%）	位 次	绝对数 （万元）	位 次	增幅 （%）	位 次	增幅 （%）	位 次	绝对数 （万元）	位 次	增幅 （%）	位 次	绝对数 （万元）	位 次	增幅 （%）	位 次
合肥市	长丰县	28.6	1	2828476	2	2.0	56	-0.6	50	8265830	11	21.2	1	9979995	2	23.5	3
	肥东县	5.1	55	2669495	4	6.1	14	-19.3	59	10004860	4	8.5	37	9823946	3	10.5	37
	肥西县	27.9	2	2388056	5	6.8	6	13.3	7	13464762	1	11.0	7	14375466	1	25.5	2
	庐江县	9.4	32	1917939	13	4.9	35	-4.3	55	9742915	5	11.8	5	7249490	7	10.4	38
	巢湖市	16.4	7	1841618	14	2.9	53	-0.7	51	10469881	2	10.0	18	9366990	4	7.6	55
淮北市	濉溪县	12.6	15	1256217	35	3.4	50	1.7	44	8872515	8	8.8	30	6998008	8	14.9	15
	涡阳县	7.4	49	2382764	6	4.5	40	9.0	17	7970949	12	10.3	14	5939699	19	13.6	20
亳州市	蒙城县	15.2	8	2189663	8	4.5	40	0.9	47	7189880	17	8.2	40	7755145	6	8.9	50
	利辛县	12.4	16	2267336	7	4.7	37	5.5	32	7568120	13	8.2	40	6017400	17	10.1	41



市	县(市)	规模以上 工业增加值		社会消费品零售总额				固定资产 投资		月末金融机构存款余额 (本外币)				月末金融机构贷款余额 (本外币)			
		增幅 (%)	位 次	绝对数 (万元)	位 次	增幅 (%)	位 次	增幅 (%)	位 次	绝对数 (万元)	位 次	增幅 (%)	位 次	绝对数 (万元)	位 次	增幅 (%)	位 次
宿州市	砀山县	9.4	32	1726916	18	6.4	8	11.0	9	5438430	29	12.2	3	4400500	36	2.4	59
	萧 县	8.9	40	1747875	17	6.0	16	9.5	15	6868219	19	9.7	23	6434367	12	15.9	11
	灵璧县	9.8	29	1478307	23	6.8	6	2.9	42	5576700	27	9.8	21	4852194	31	12.8	24
	泗 县	9.4	32	1380771	27	6.1	14	10.1	14	4434191	42	10.8	9	4417085	35	12.9	22
蚌埠市	怀远县	12.0	17	1662807	19	4.1	48	1.1	46	6684637	21	9.1	26	6574888	10	9.7	44
	五河县	19.0	4	1318280	32	6.3	12	-3.3	53	4145478	45	6.1	52	3812421	41	11.7	30
	固镇县	14.1	10	1127916	39	6.4	8	-6.8	57	3985503	48	6.2	51	3667367	43	14.5	17
阜阳市	临泉县	10.9	23	2712547	3	6.4	8	1.3	45	9662050	6	9.9	19	6619972	9	9.3	48
	太和县	9.3	35	3733183	1	5.2	30	10.4	11	10243247	3	10.3	14	6381632	13	10.3	39
	阜南县	8.9	40	1994888	11	5.7	19	2.2	43	7400247	14	8.0	42	5917294	20	10.1	41
	颍上县	8.8	42	1960068	12	4.6	38	0.1	49	7252960	15	8.8	30	6230579	14	11.6	32
	界首市	10.9	23	1751471	16	5.0	32	10.3	12	5353632	30	10.1	17	5292467	26	15.0	14

# 2024 泾县统计

市	县(市)	规模以上 工业增加值		社会消费品零售总额				固定资产 投资		月末金融机构存款余额 (本外币)				月末金融机构贷款余额 (本外币)			
		增幅 (%)	位 次	绝对数 (万元)	位 次	增幅 (%)	位 次	增幅 (%)	位 次	绝对数 (万元)	位 次	增幅 (%)	位 次	绝对数 (万元)	位 次	增幅 (%)	位 次
淮南市	凤台县	0.8	58	901448	45	5.9	17	3.8	39	5851108	26	9.1	26	5307654	25	13.7	19
	寿县	18.4	6	1344808	30	5.4	23	8.2	25	6381519	23	7.4	47	6168673	15	12.1	26
滁州市	来安县	-16.5	59	1300638	34	1.2	58	-13.4	58	4269450	43	5.7	54	5308598	24	9.4	45
	全椒县	10.2	27	1496110	22	4.2	46	12.4	8	4631544	41	8.6	34	4554948	33	10.6	36
	定远县	12.8	14	1377014	28	-3.0	59	4.0	36	5063219	38	4.1	56	4239250	37	12.9	22
	凤阳县	11.2	20	2065167	10	3.2	51	16.2	3	5469384	28	9.4	24	5154843	27	13.0	21
	天长市	8.4	44	2124474	9	4.9	35	15.4	4	8616898	9	10.4	12	8294647	5	14.0	18
	明光市	18.6	5	1502239	21	4.6	38	4.5	33	4239532	44	9.9	19	4095415	38	14.6	16
六安市	霍邱县	2.4	57	1317520	33	5.2	30	4.0	36	7192441	16	8.0	42	5447204	23	11.9	28
	舒城县	13.1	13	1444424	25	1.3	57	-1.6	52	7121631	18	7.6	44	5975128	18	9.4	45
	金寨县	11.1	21	1411343	26	5.5	20	8.6	23	5098069	36	6.5	50	5005686	29	8.8	51
	霍山县	10.4	25	908155	44	5.0	32	14.5	6	4026898	47	3.6	57	3359208	44	11.3	34

市	县(市)	规模以上 工业增加值		社会消费品零售总额				固定资产 投资		月末金融机构存款余额 (本外币)				月末金融机构贷款余额 (本外币)			
		增幅	位	绝对数	位	增幅	位	增幅	位	绝对数	位	增幅	位	绝对数	位	增幅	位
		(%)	次	(万元)	次	(%)	次	(%)	次	(万元)	次	(%)	次	(万元)	次	(%)	次
马鞍山市	当涂县	4.4	56	1635658	20	6.4	8	4.2	34	5934669	25	7.6	44	5800902	21	22.8	4
	含山县	8.7	43	1051363	41	6.2	13	16.3	2	4049622	46	10.3	14	3826154	40	21.2	6
	和县	10.3	26	1329617	31	5.3	26	8.4	24	5189726	34	4.8	55	4821517	32	16.0	10
芜湖市	南陵县	15.0	9	1232550	36	4.5	40	6.0	30	5158789	35	12.0	4	3887934	39	12.0	27
	无为市	6.1	52	1791830	15	5.5	20	3.9	38	9385187	7	10.7	10	6146548	16	7.8	54
宣城市	郎溪县	9.5	31	654874	53	3.7	49	6.6	28	3417927	52	8.3	39	3355391	46	12.2	25
	泾县	9.3	35	731698	50	5.4	23	9.2	16	3519399	50	9.1	26	2337355	53	16.9	9
	绩溪县	10.1	28	310686	56	3.1	52	9.0	17	2020274	56	8.8	30	1848534	54	8.4	53
	旌德县	7.6	48	195173	57	2.7	55	9.0	17	1490771	57	0.9	59	1217300	57	10.2	40
	宁国市	9.0	38	1165551	37	5.3	26	5.7	31	5232708	32	3.0	58	5097764	28	9.2	49
	广德市	7.8	46	1458743	24	2.9	53	0.3	48	6038629	24	6.8	49	6544695	11	15.5	13

市	县(市)	规模以上 工业增加值		社会消费品零售总额				固定资产 投资		月末金融机构存款余额 (本外币)				月末金融机构贷款余额 (本外币)			
		增幅 (%)	位 次	绝对数 (万元)	位 次	增幅 (%)	位 次	增幅 (%)	位 次	绝对数 (万元)	位 次	增幅 (%)	位 次	绝对数 (万元)	位 次	增幅 (%)	位 次
铜陵市	枞阳县	7.2	50	825433	48	5.5	20	-6.3	56	6753103	20	9.2	25	4429800	34	29.2	1
	东至县	20.3	3	860606	47	4.2	46	18.4	1	4754730	40	8.8	30	3331761	48	22.2	5
池州市	石台县	13.7	12	128735	59	5.4	23	10.3	12	1221162	59	15.8	2	909461	59	20.3	7
	青阳县	11.4	19	682413	52	5.3	26	10.8	10	3509011	51	8.6	34	2888616	51	19.8	8
	怀宁县	9.7	30	1162268	38	5.8	18	8.9	20	6651383	22	9.8	21	4859639	30	9.4	45
	潜山市	6.9	51	1093920	40	7.8	1	4.1	35	5086309	37	11.3	6	3357707	45	11.4	33
	太湖县	7.7	47	966733	43	5.3	26	8.8	21	3763389	49	7.1	48	3011429	50	11.8	29
	望江县	11.0	22	813257	49	7.6	2	8.2	25	5193517	33	10.4	12	3273700	49	15.8	12
安庆市	岳西县	11.5	18	696991	51	6.9	5	8.1	27	3220990	53	8.6	34	2725537	52	11.1	35
	桐城市	7.9	45	1365900	29	7.0	4	6.5	29	8585533	10	11.0	7	5677424	22	11.7	30
	宿松县	9.0	38	971682	42	7.4	3	8.7	22	5248711	31	6.0	53	3338909	47	7.0	56

市	县(市)	规模以上 工业增加值		社会消费品零售总额				固定资产 投资		月末金融机构存款余额 (本外币)				月末金融机构贷款余额 (本外币)			
		增幅 (%)	位 次	绝对数 (万元)	位 次	增幅 (%)	位 次	增幅 (%)	位 次	绝对数 (万元)	位 次	增幅 (%)	位 次	绝对数 (万元)	位 次	增幅 (%)	位 次
黄山市	歙 县	5.5	54	885781	46	4.5	40	3.0	41	4806925	39	9.1	26	3680725	42	4.4	58
	休宁县	9.2	37	566544	54	5.0	32	15.1	5	2679286	54	7.6	44	1809867	55	9.8	43
	黟 县	13.8	11	188794	58	4.5	40	-3.7	54	1312538	58	8.4	38	1041482	58	8.8	51
	祁门县	5.7	53	341109	55	4.5	40	3.8	39	2074246	55	10.5	11	1223960	56	6.0	57