



# 统计月报

(泾县统计局)

2024 年 10 月

目 录

1-10 月份全县经济运行简况 .....1

省对县、市对县季度分析评议指标 .....2

市对县经济运行考核指标 .....3

全县主要经济指标运行趋势图 .....4

1-10 月份分乡镇主要经济指标 .....6

1-10 月份学安吉·比歙县主要经济指标 .....7

1-10 月份分县（市）区主要经济指标 .....8

1-10 月份全省各县（市）主要经济指标 .....11

## 1-10 月份全县经济运行简况

**1、工业。**1-10 月份，全县规模以上工业增加值增长 9.5%；规模以上制造业增加值增长 8.2%；战略性新兴产业产值下降 0.9%；高技术制造业增加值增长 22.6%。

**2、固定资产投资。**1-10 月份，全县固定资产投资增长 11.5%。其中，制造业投资增长 64.1%；基础设施投资增长 57%；房地产开发投资下降 45.1%；建安投资增长 43.4%。

**3、消费。**1-10 月份，全县限上消费品零售额增长 14.5%。其中，餐饮收入增长 19.4%，商品零售增长 13.8%。

**4、金融。**10 月末，全县金融机构本外币存款余额 346.4 亿元，增长 9.3%；本外币贷款余额 233.3 亿元，增长 16.1%。

●省对县、市对县季度分析评议指标

指 标 名 称	省对县 评议权重 (%)	市对县 评议权重 (%)	1-10 月 累计	累计 增幅 (%)	全市 位次
1、地区生产总值（亿元）	40	30	126.9	7.2	1
2、规模以上工业增加值	30	10		9.5	4
3、固定资产投资	30	25		11.5	1
4、服务业增加值（亿元）		15	59.8	4.3	3
5、制造业投资		10		64.1	2
6、高技术制造业增加值		10		22.6	3
7、加分项	当季新开工建设并入库纳统的计划总投资10亿元以上单体制造业投资项目。			无	

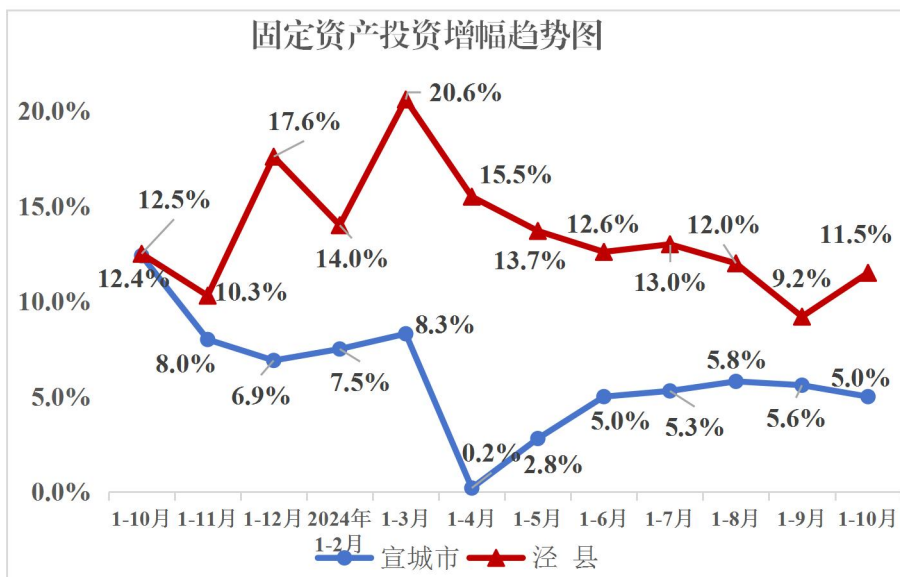
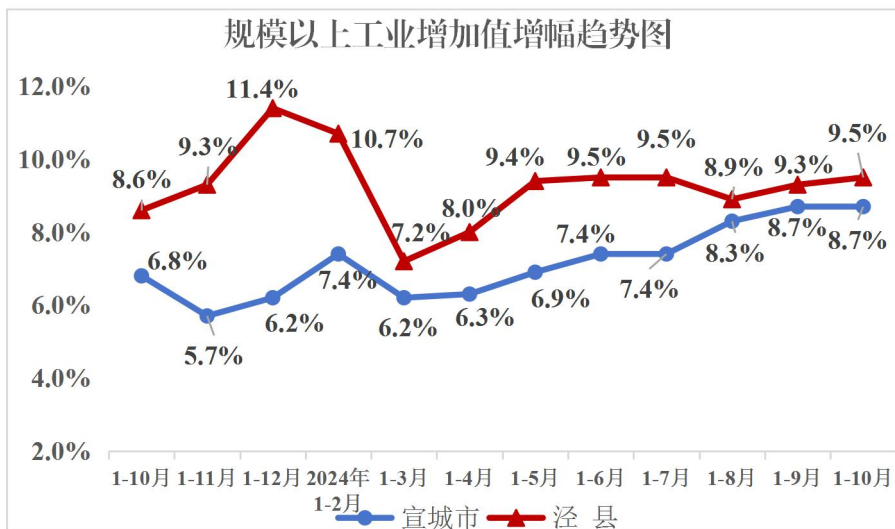
备注：地区生产总值、服务业增加值为前三季度数据。

●市对县经济运行考核指标

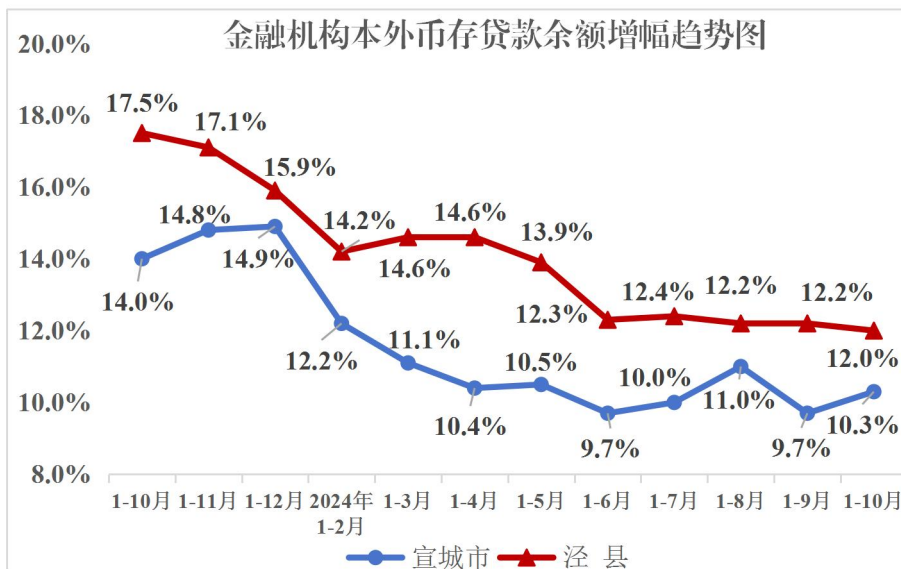
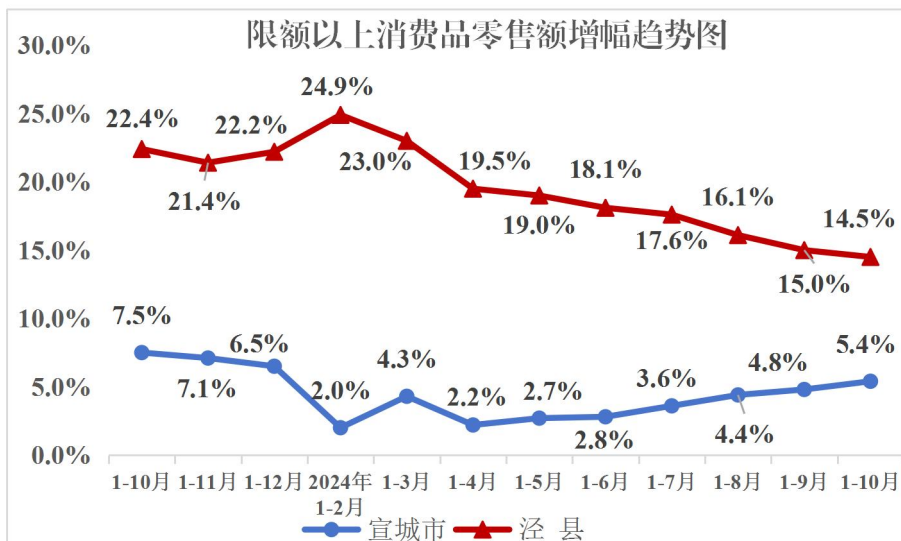
指 标 名 称	1-10 月 累计	累计 增幅 (%)	全市 位次
1、地区生产总值（亿元）*	126.9	7.2	1
2、服务业增加值（亿元）*	59.8	4.3	3
3、规模以上工业增加值		9.5	4
4、规模以上制造业增加值		8.2	—
5、固定资产投资		11.5	1
6、民间投资		12.4	4
7、技改投资		13.8	5
8、制造业投资		64.1	2
9、建安投资		43.4	1
10、建筑业产值（亿元）*	18.2	6.6	5
11、社会消费品零售总额（亿元）*	73.2	5.4	1
限额以上消费品零售额		14.5	2
12、城镇居民人均可支配收入（元）*	35892	4.1	2
13、农村居民人均可支配收入（元）*	16915	6.6	2
14、本外币存贷款余额（亿元）	579.7	12.0	2
15、实际利用外资（万美元）	32	—	—
16、进出口总额（万美元）*	2979	10.9	6
17、PM2.5（微克/立方米）*	15	-6.3	5

备注：带\*指标季度发布；实际利用外资为 1-5 月数据；进出口总额为 1-6 月数据。

## ●全县主要经济指标运行趋势图



## ●全县主要经济指标运行趋势图



●1-10 月份分乡镇主要经济指标

乡 镇	规上工业产值		固定资产投资		限上商贸零售额	
	企业 个数	累计 增幅 (%)	项目 个数	累计 增幅 (%)	单位 个数	累计 增幅 (%)
县开发区	59	5.2	49	29.2	9	20.1
泾川镇	26	-2.6	22	69.1	40	18.3
云岭镇	40	7.9	19	12.4	5	10.2
茂林镇	5	4.0	18	59.2	9	14.0
榔桥镇	8	-12.4	10	56.2	8	12.5
桃花潭镇	4	4.5	14	165.8	12	15.7
丁家桥镇	6	16.5	14	119.1	5	2.7
黄村镇	2	3.9	10	234.8	4	25.4
蔡村镇	4	5.1	14	22.3	11	23.6
琴溪镇	8	-1.6	18	74.7	5	17.8
昌桥乡	6	11.2	9	72.2	6	7.8
汀溪乡	3	7.3	18	68.3	7	22.0
全县	171	2.2	284	11.5	121	14.5

备注：固定资产投资项目总数包含部门项目数量。



●1-10 月份学安吉·比歙县主要经济指标

指 标		安吉县	歙县	泾县
地区生产总值	总量（亿元）	468.3	197.3	126.9
	累计增速（%）	7.5	6.0	7.2
规上工业 增加值	累计增速（%）	10.8	5.5	9.5
固定资产投资	累计增速（%）	7.2	5.9	11.5
限上消费品 零售额	累计增速（%）	—	6.3	14.5
一般公共预算 收入	总量（亿元）	57.3	11.2	13.4
	累计增速（%）	-6.6	-6.1	-9.5
本外币存款 余额	总量（亿元）	1368.3	481.0	346.4
	累计增速（%）	0.5	10.3	9.3
本外币贷款 余额	总量（亿元）	2156.7	367.9	233.3
	累计增速（%）	24.8	4.0	16.1

备注：地区生产总值为前三季度数据，安吉县未公布限上消费品零售额增速。

●1-10 月份分县（市）区主要经济指标

县（市）区	规上工业 增加值 (%)	高技术制造 业增加值 (%)	战略性新兴产业 产值 (%)	规模文化制 造业产值 (%)
宣城市	8.7	16.0	5.3	6.5
宣州区	9.9	82.7	14.9	28.5
郎溪县	9.5	24.4	8.2	23.9
泾 县	9.5	22.6	-0.9	24.5
绩溪县	10.0	9.1	6.4	15.3
旌德县	7.5	16.3	-0.6	—
宁国市	9.1	1.2	13.0	-12.6
广德市	7.8	4.1	-0.7	-1.6
市经开区	11.6	10.5	-0.8	—

县（市）区	固定资产 投资 (%)	工业投资 (%)	技改投资 (%)	民间投资 (%)
宣城市	5.0	4.9	15.5	-6.7
宣州区	9.2	37.3	47.4	13.4
郎溪县	7.5	5.5	24.8	-16.6
泾 县	11.5	33.4	13.8	12.4
绩溪县	10.4	47.6	28.4	57.3
旌德县	9.9	91.0	-8.4	11.7
宁国市	5.2	-11.7	-3.5	-12.8
广德市	-3.5	-19.6	-5.2	-30.3
市经开区	1.4	37.4	44.5	25.1

●1-10 月份分县（市）区主要经济指标

县（市）区	建安工程 投资 (%)	制造业投 资 (%)	商品房销售 面积 (%)	限上消费品 零售额 (%)
宣城市	1.0	-0.6	-28.5	5.4
宣州区	-0.5	17.9	8.1	1.8
郎溪县	7.3	-8.9	-28.4	12.7
泾 县	43.4	64.1	-31.1	14.5
绩溪县	4.5	38.1	-51.1	27.0
旌德县	29.8	102.5	-28.9	13.8
宁国市	4.9	-11.2	-3.4	7.0
广德市	-17.4	-19.9	-71.0	0.4
市经开区	-15.7	38.1	-25.1	4.6

县（市）区	一般公共 预算收入 (万元)	同比增幅 (%)	一般公共 预算支出 (万元)	同比增幅 (%)
宣城市	1633850	-3.1	3034367	3.7
宣州区	255011	-11.0	458678	-7.0
郎溪县	189390	-4.2	295238	4.0
泾 县	133721	-9.5	239970	-17.2
绩溪县	79962	-0.3	186007	5.8
旌德县	48711	-12.0	157801	11.0
宁国市	329156	1.2	450320	-1.1
广德市	326394	-3.4	626442	32.4

●1-10 月份分县（市）区主要经济指标

县（市）区	全社会用电量 （万千瓦时）	同比增幅 （%）	工业用电量 （万千瓦时）	同比增幅 （%）
宣城市	1834337	12.7	1276495	10.4
宣州区	473312	14.6	199801	6.9
郎溪县	284047	11.8	216776	9.2
泾 县	140895	1.2	85490	-6.4
绩溪县	62196	8.4	35799	7.3
旌德县	42067	7.3	19619	-1.9
宁国市	369346	14.0	281468	11.2
广德市	462473	15.6	351401	16.4
市经开区	—	—	69456	27.5

县（市）区	本外币存款 余额（亿元）	同比增幅 （%）	本外币贷款 余额（亿元）	同比增幅 （%）
宣城市	3357.6	9.1	3105.6	11.7
宣州区	1207.1	10.6	1053.8	8.6
郎溪县	338.5	8.1	337.7	12.6
泾 县	346.4	9.3	233.3	16.1
绩溪县	198.5	9.9	184.5	9.4
旌德县	145.9	2.1	120.7	9.4
宁国市	519.5	8.0	513.4	11.7
广德市	601.7	8.9	662.2	16.2

## ●1-10 月份全省各县（市）主要经济指标

市	县（市）	规模以上		限额以上消		固定资产		月末金融机构存款余额				月末金融机构贷款余额			
		工业增加值		费品零售额		投资		（本外币）				（本外币）			
		增幅 （%）	位 次	增幅 （%）	位 次	增幅 （%）	位 次	绝对数 （万元）	位 次	增幅 （%）	位 次	绝对数 （万元）	位 次	增幅 （%）	位 次
合肥市	长丰县	29.7	1	4.0	46	-2.2	51	8070102	11	18.7	1	9997364	2	23.5	5
	肥东县	4.4	55	21.5	2	-18.6	59	9947384	4	8.7	34	9785608	3	10.5	36
	肥西县	27.9	2	18.3	6	16.0	6	13457172	1	11.2	10	14435694	1	24.9	3
	庐江县	5.7	52	3.8	49	-7.5	54	9688389	5	10.9	12	7230700	7	10.2	39
	巢湖市	15.2	7	-9.5	58	-4.9	53	10369603	2	10.2	20	9216181	4	7.4	56
淮北市	濉溪县	10.8	22	0.2	54	-14.0	57	8764968	8	8.2	39	7014246	8	14.9	13
亳州市	涡阳县	8.1	45	2.8	50	3.8	39	7864223	12	9.9	23	5955006	19	13.7	18
	蒙城县	12.3	14	-0.2	55	-2.1	50	7133727	16	7.9	45	7775698	6	8.8	53
	利辛县	13.8	10	14.9	14	5.5	33	7522091	13	9.1	31	6025712	17	9.5	46
宿州市	砀山县	9.0	39	20.0	3	10.9	15	5385125	29	11.9	5	4386756	36	1.9	59
	萧 县	8.8	42	12.2	26	13.0	10	6879719	19	9.9	24	6450513	12	15.0	12
	灵璧县	9.6	28	19.2	5	5.3	34	5551286	27	10.3	19	4865851	31	12.7	21
	泗 县	9.3	33	17.6	7	10.9	15	4361430	42	10.8	14	4398519	34	12.5	24

市	县(市)	规模以上 工业增加值		限额以上消 费品零售额		固定资 产投资		月末金融机构存款余额 (本外币)				月末金融机构贷款余额 (本外币)			
		增幅 (%)	位 次	增幅 (%)	位 次	增幅 (%)	位 次	绝对数 (万元)	位 次	增幅 (%)	位 次	绝对数 (万元)	位 次	增幅 (%)	位 次
蚌埠市	怀远县	12.9	12	6.5	41	3.2	40	6602255	22	8.2	38	6599711	11	10.2	40
	五河县	19.2	3	4.0	46	1.9	45	4102265	45	6.2	56	3809141	41	10.9	35
	固镇县	13.8	10	7.8	38	-8.2	55	3948223	48	6.7	55	3673681	43	14.5	14
阜阳市	临泉县	11.4	18	16.2	10	2.4	44	9625666	6	9.9	25	6638023	9	8.9	51
	太和县	9.4	32	15.8	12	37.1	1	10243699	3	11.4	9	6410282	13	10.2	38
	阜南县	9.8	26	19.3	4	2.7	42	7353750	14	8.4	37	5923771	20	9.8	44
	颍上县	9.7	27	16.0	11	0.6	48	7185736	15	7.9	46	6256485	14	11.0	32
	界首市	10.9	21	15.6	13	11.4	14	5303362	30	10.1	22	5202556	26	12.0	27
淮南市	凤台县	0.9	58	11.8	27	5.8	31	5796353	26	7.9	44	5297577	24	10.4	37
	寿县	17.7	6	7.5	39	8.1	27	6301937	23	7.6	50	6199530	16	12.4	25

# 2024 泾县统计

市	县(市)	规模以上 工业增加值		限额以上消 费品零售额		固定资 产投资		月末金融机构存款余额 (本外币)				月末金融机构贷款余额 (本外币)			
		增幅 (%)	位 次	增幅 (%)	位 次	增幅 (%)	位 次	绝对数 (万元)	位 次	增幅 (%)	位 次	绝对数 (万元)	位 次	增幅 (%)	位 次
滁州市	来安县	-16.6	59	-1.5	57	-17.6	58	4252042	44	7.7	48	5295329	25	9.4	48
	全椒县	9.2	35	8.0	36	17.8	5	4580029	41	8.0	43	4518672	33	9.9	42
	定远县	12.3	14	-32.8	59	9.0	25	5101343	35	7.5	51	4253234	37	12.8	20
	凤阳县	10.5	24	-0.9	56	17.9	4	5502984	28	13.3	3	5143683	27	12.6	22
	天长市	8.5	44	13.1	20	9.5	21	8575390	9	10.1	21	8397987	5	13.5	19
	明光市	18.9	4	10.5	29	3.2	40	4285393	43	12.5	4	4083993	38	14.4	15
六安市	霍邱县	3.4	57	5.5	44	5.7	32	7093873	17	7.0	54	5416483	23	10.9	33
	舒城县	12.9	12	4.0	45	-0.3	49	7087841	18	7.3	52	6007048	18	9.6	45
	金寨县	9.2	35	10.1	30	1.8	46	5011491	38	7.7	49	4983363	29	8.4	55
	霍山县	9.5	29	9.1	32	15.2	7	4069332	46	10.5	15	3359882	45	11.9	28
马鞍山市	当涂县	5.3	54	16.5	8	4.1	38	5892917	25	9.5	29	5661429	22	19.2	7
	含山县	8.9	41	8.4	34	20.1	2	4017285	47	10.9	12	3934781	39	23.6	4
	和县	11.5	17	8.0	36	13.7	8	5084461	36	4.8	58	4839845	32	16.1	10

市	县(市)	规模以上 工业增加值		限额以上消 费品零售额		固定资 产投资		月末金融机构存款余额 (本外币)				月末金融机构贷款余额 (本外币)			
		增幅 (%)	位 次	增幅 (%)	位 次	增幅 (%)	位 次	绝对数 (万元)	位 次	增幅 (%)	位 次	绝对数 (万元)	位 次	增幅 (%)	位 次
芜湖市	南陵县	15.0	8	2.5	51	7.2	29	5104918	34	11.8	6	3918175	40	13.8	17
	无为市	6.3	51	4.0	46	2.4	43	9292784	7	10.5	16	6254489	15	8.9	52
宣城市	郎溪县	9.5	29	12.7	24	7.5	28	3385196	52	8.1	40	3376530	44	12.6	23
	泾 县	9.5	29	14.5	17	11.5	13	3464046	51	9.3	30	2333322	53	16.1	11
	绩溪县	10.0	25	27.0	1	10.4	18	1985477	56	9.9	26	1844909	54	9.4	49
	旌德县	7.5	49	13.8	18	9.9	20	1459133	57	2.1	59	1207087	57	9.4	47
	宁国市	9.1	37	7.0	40	5.2	35	5194962	32	8.0	41	5134168	28	11.7	29
	广德市	7.8	48	0.4	53	-3.5	52	6016897	24	8.9	33	6621908	10	16.2	9
	铜陵市	6.9	50	13.0	21	-8.9	56	6695534	20	8.4	36	4397056	35	27.1	1
池州市	东至县	18.0	5	5.7	43	18.2	3	4706458	40	9.8	27	3298344	48	20.4	6
	石台县	11.6	16	12.9	22	12.7	11	1202955	59	15.9	2	965114	59	25.7	2
	青阳县	10.8	23	8.2	35	10.1	19	3475251	50	8.6	35	2884693	51	19.0	8



市	县（市）	规模以上		限额以上消		固定资产		月末金融机构存款余额				月末金融机构贷款余额			
		工业增加值	增幅	费品零售额	增幅	投资	增幅	(本外币)		(本外币)		(本外币)		(本外币)	
		增幅	位次	增幅	位次	增幅	位次	绝对数	位次	增幅	位次	绝对数	位次	增幅	位次
		(%)		(%)		(%)		(万元)		(%)		(万元)		(%)	
安庆市	怀宁县	9.0	38	9.0	33	9.4	23	6613186	21	9.6	28	4874710	30	10.9	34
	潜山市	7.9	47	12.8	23	4.5	36	5041924	37	11.5	8	3351541	46	9.9	43
	太湖县	8.1	45	13.4	19	8.7	26	3718001	49	7.7	47	3028633	50	12.3	26
	望江县	11.4	19	9.6	31	11.9	12	5159376	33	10.4	17	3212458	49	14.3	16
	岳西县	11.1	20	14.6	16	9.1	24	3178761	53	8.0	42	2729816	52	11.3	31
	桐城市	8.5	43	12.2	25	9.4	22	8538951	10	11.0	11	5674647	21	11.6	30
	宿松县	9.0	40	10.6	28	10.5	17	5206042	31	6.0	57	3299172	47	10.0	41
黄山市	歙 县	5.5	53	6.3	42	5.9	30	4809981	39	10.3	18	3678940	42	4.0	58
	休宁县	9.3	34	16.3	9	13.3	9	2628122	54	7.3	53	1788563	55	8.5	54
	黟 县	14.3	9	14.8	15	1.8	47	1290042	58	9.0	32	1041580	58	9.0	50
	祁门县	4.4	56	2.2	52	4.5	37	2067343	55	11.5	7	1222634	56	5.9	57