

# 广德市 2023 年度经营主体发展情况 统计报告

戴启发

## 一、全市各类经营主体总体情况

### (一) 期末实有经营主体

截至 2023 年 12 月底，全市实有各类经营主体为 69185 户，同比增长 11.3%，从经营主体数量的增幅来看，我市实有经营主体持续保持增长。三类经营主体总量分布如下：

1.企业（包含内资非私营、私营、外资，下同）15525 户，同比增长 8.27%；

其中：内资（非私营）企业 1040 户，同比增长 15.42%；  
私营企业 14408 户，同比增长 7.82%；外商投资企业 77 户，  
同比增长 2.67%；

2.个体工商户 53065 户，同比增长 12.28%；

3.农民专业合作社 595 户，同比增长 5.68%。

表 1 截至 2023 底全市经营主体发展情况统计表

单位：户

项目	企业	个体工商户	农民专业合作社	经营主体总数
年度	户数	户数	户数	户数
2022 年	14339	47261	563	62163
2023 年	15525	53065	595	69185
增长（%）	8.27%	12.28%	5.68%	11.3%

## （二）新登记经营主体

2023 年，全市新登记经营主体 11321 户，同比增长 19.1%，三类经营主体新登记分布如下：

1.新登记企业 2207 户，同比增长 2.9%

其中：新登记内资（非私营）企业 224 户，同比增长 30.23%，新登记私营企业 1976 户，同比增长 0.61%，新登记外商投资企业 7 户，同比减少 12.5%。

2.新登记个体工商户 9082 户，同比增长 23.83%；

3.新登记农民专业合作社 32 户，同比增长 18.52%。

**表 2 2023 年全市新登记经营主体发展情况统计表**

单位：户

项目	企业	个体工商户	农民专业合作社	经营主体总数
年度	户数	户数	户数	户数
2022 年	2144	7334	27	9505
2023 年	2207	9082	32	11321
增长（%）	2.9%	23.83%	18.52%	19.1%

**表 3 2023 年全市新登记企业发展情况统计表**

单位：户

项目	内资			外资
	内资（非私营）	私营	合计	
年度	户数	户数	户数	户数
2022 年	172	1964	2136	8
2023 年	224	1976	2200	7
增长(%)	30.23%	0.61%	2.3%	-12.5%

### **（三）注销经营主体情况**

2023 年，全市注销经营主体 4500 户，同比增长 1.47%，三类经营主体注销分布如下：

1.注销企业 1174 户，同比增长-13.49%

其中：注销内资(非私营)企业 154 户，同比增长 214.28%，注销私营企业 1018 户，同比增长-21.99%，注销外商投资企业 2 户，同比减少-33.33%。

2.注销个体工商户 3309 户，同比增长 8.46%；

3.注销农民专业合作社 17 户，同比增长-37.04%。

表 4 2023 年全市注销经营主体发展情况统计表

单位：户

项目	企业	个体工商户	农民专业合作社	经营主体总数
年度	户数	户数	户数	户数
2022 年	1357	3051	27	4435
2023 年	1174	3309	17	4500
增长 (%)	-13.49%	8.46%	-37.04%	1.47%

表 5 2023 年全市注销企业发展情况统计表

单位：户

项目	内资			外资
	内资（非私营）	私营	合计	
年度	户数	户数	户数	户数
2022 年	49	1305	1354	3
2023 年	154	1018	1162	2
增长(%)	214.28%	-21.99%	-14.18%	-33.33%

二、宣城市各县区经营主体发展情况

（一）各县市区及市本级经营主体期末实有情况

截至 2023 年底，各地在册经营主体数量情况见下表。  
增速前三的是：市本级、广德、旌德，占比前三位的分别为：

宣州、广德、宁国。

表 6 截至 2023 年底各县市区及市本级在册经营主体情况统计表

单位：户、百分比

项目	市本级		宣州		郎溪		广德		宁国		泾县		绩溪		旌德		全市	
	企业数	经营主体数	企业数	经营主体数	企业数	经营主体数	企业数	经营主体数	企业数	经营主体数	企业数	经营主体数	企业数	经营主体数	企业数	经营主体数	企业数	经营主体数
2022 年度	7518	18765	15461	73123	6769	35284	14339	62163	12759	55922	5486	33654	3456	13815	2691	13281	68479	306007
2023 年度	8106	20887	16334	79236	7505	37883	15525	69185	13800	60254	6116	36372	3768	14700	2898	14499	74052	333016
同比增长 (%)	7.8%	11.3%	5.6%	8.4%	10.9%	7.4%	8.3%	11.3%	8.2%	7.7%	11.5%	8.1%	9.0%	6.4%	7.7%	9.2%	8.1%	8.8%

(二) 新登记经营主体

2023 年度，各地新登记经营主体情况见下表，增速前三的是：泾县、市本级、广德，数量占比前三位的分别为广德、宣州、宁国。

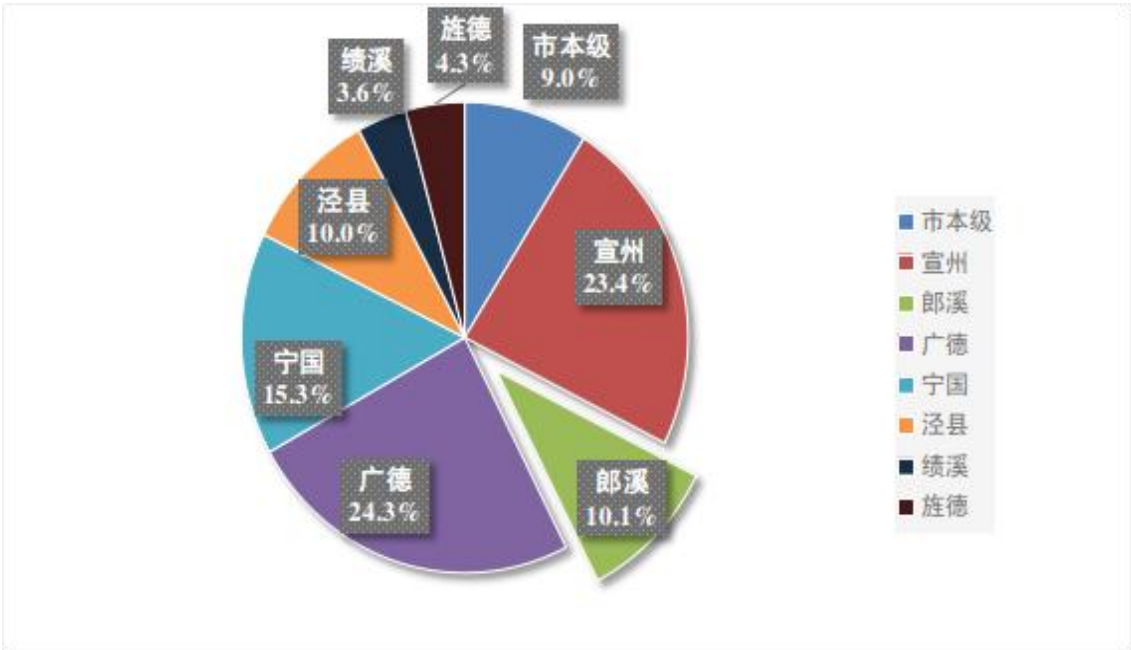
表 7 2023 年度各县市区及市本级新登记经营主体情况表

单位：户、百分比

项目	市本级		宣州		郎溪		广德		宁国		泾县		绩溪		旌德		全市	
	企业数	经营主体数	企业数	经营主体数	企业数	经营主体数	企业数	经营主体数	企业数	经营主体数	企业数	经营主体数	企业数	经营主体数	企业数	经营主体数	企业数	经营主体数
2022 年度	1417	3437	2125	9833	1064	4304	2144	9505	1853	6812	760	3770	483	1675	361	1740	10207	41076
2023 年度	1448	4151	2654	10856	1132	4692	2207	11321	1946	7081	961	4613	532	1663	405	1976	11285	46353
同比增长 (%)	2.2%	20.8%	24.9%	10.4%	6.4%	9.0%	2.9%	19.1%	5.0%	3.9%	26.4%	22.4%	10.1%	-0.7%	12.2%	13.6%	10.6%	12.6%

表 8 2023 年度各县市区及市本级新登记经营主体占比情况图

单位：百分比



### 三、我市经营主体发展主要特点

#### (一) 经营主体保有量持续增长

截至 2023 年底，我市登记在册经营主体共 69185 户，较商事制度改革前 2014 年底的 16103 户，增长了 329.6%，其中，企业保有量从 3780 户增长到 15525 户，增长了 310.71%（宣城市总体：经营主体 333016 户，增长 153.5%，其中企业 74052 户，增长 213.9%）。

表9 全市2014年-2022年经营主体保有量及发展趋势表

单位：户



**(二) 民营经济经营主体份额稳定增长**

我私营经营主体占比连续多年稳步提升，截止2023年底，达到98.49%，高出宣城总体水平1.56个百分点。

**(三) 第三产业为主体的格局不变**

截至2023年底，我市实有第一产业经营主体5896户，占全部经营主体的8.53%；第二产业经营主体7764户，占比11.23%，第三产业经营主体55483户，占比80.24%。

**表10 2023年12月底全市实有市场主体产业分布情况表**



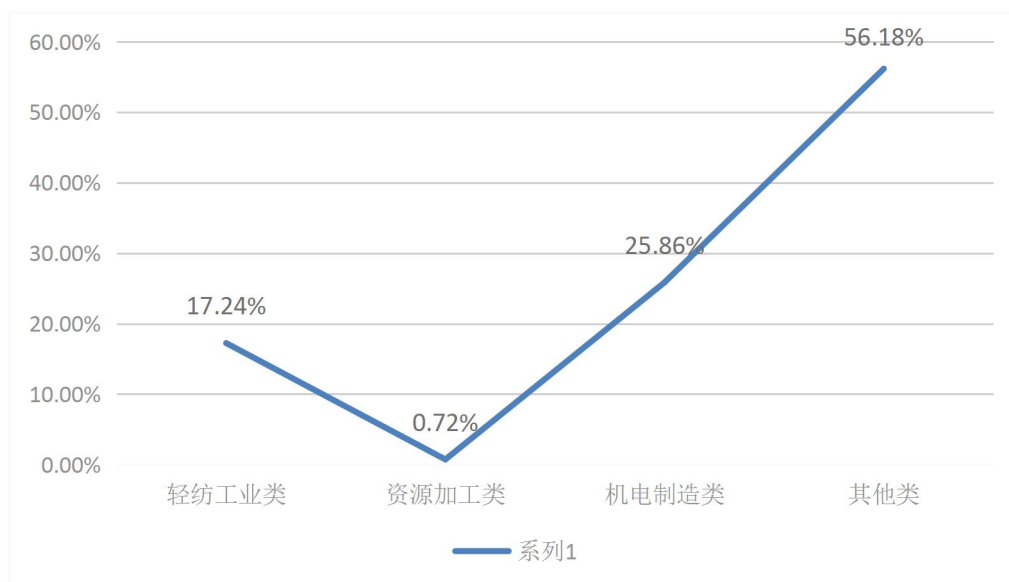
从全市各类经营主体行业分布来看，批发零售业数量仍然占首位，截至2023年底，实有经营主体占比靠前的行业为批发和零售业、住宿和餐饮业、居民服务业、制造业，分别占比45.5%、9.63%、8.86%、7.56%。

#### **（四）新增登记制造业经营主体增速较快，机电制造类占比超25%**

2023年度，新增制造业经营主体696，同比增长14%。登记数据看，轻纺工业类120，占比17.24%；资源加工类5，占比0.72%；机电制造类180，占比25.86%；其他类391，占比56.18%。

**表11 2023年度新增制造业经营主体分布图**

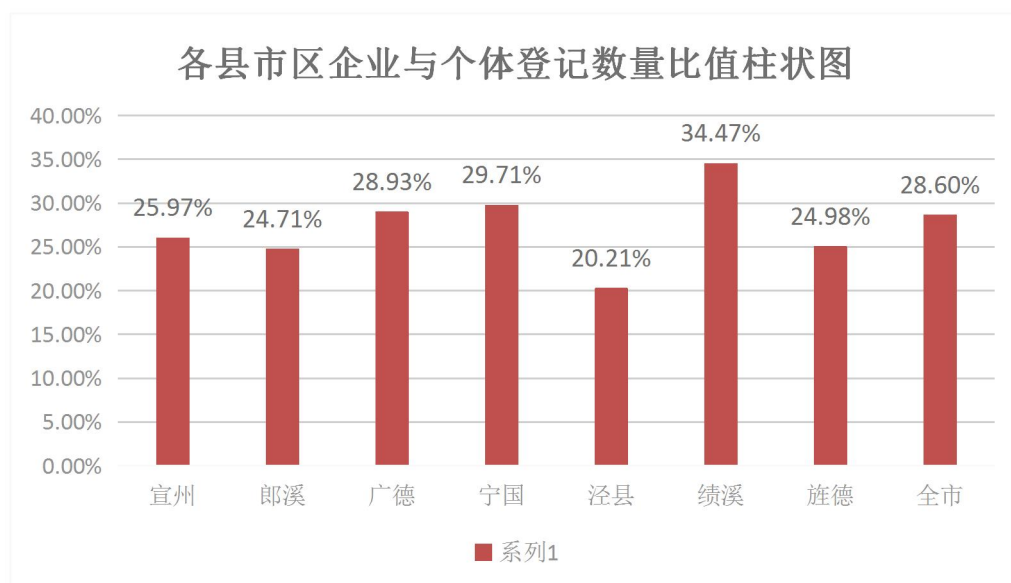
单位：百分比



### **（五）经营主体发展规模偏小**

截止2023年底，全省企业/个体比约为43.47%，宣城市总体企业/个体比约为28.60%，处在全省倒数第2低位。我市企业/个体比约为28.93%，高于宣城市总体0.33个百分点，在宣城市排名各县市区第3位，最高为绩溪，比值为34.47%。该比值反应宣城市的经营主体总体经营规模在全省偏小，各县市区经营主体规模相差不大，绝大多数是个体工商户和小微企业。（据网上数据反映，浙江省企业/个体比约为55.55%、江苏省企业/个体比约为45.66%）

**表12 各县市区企业与个体登记数量比值柱状图**



#### 四、经营主体高质量发展试点改革工作

创建省级经营主体高质量发展示范县改革试点，经过了宣城市政府同意，广德市政府组织申报并获批准。全省2个试点（六安裕安区和我市）。据与上级对接了解到，2023年市场监管总局受国务院委托，组织了全国经营主体高质量发展指数统计和排名，安徽省排名全国第10位。从规模结构、活跃程度、合规经营、创新与竞争能力、经济效益、社会责任六个维度，共细分为：规模以上经营主体占比、高新技术企业占比、企业和个体占比、平台内经营主体占比、退出企业平均寿命、产品质量合格率、安全生产事故万人伤害数、研究与实验发展（R&D）经费投入强度、发明专利拥有量、企业认证覆盖率、牵头参与起草国际国家标准、规上工业企业营业收入利润率、规上工业企业亩均税收、规上服务业企

业营业收入利润率、经营主体纳税占比、户均吸纳就业人数、单位 GDP 能耗等多项二级指标（以上情况供内部掌握，请勿外传）。相关工作材料及指数具体测算方式均在进一步优化，尚处于保密阶段未公布。

推动经营主体高质量发展工作，已写入《安徽省创建一流营商环境工作领导小组关于印发创优营商环境对标提升举措（2024版）的通知》（皖营商环境组〔2024〕1号）文件，纳入重要考核项。

经向上级对接，拟按2-3年规划开展示范县改革试点工作。从规模结构、活跃程度、合规经营、竞争能力、经济效益、社会责任等6个维度开展探索，设计指标体系。目前蒯浩宁副市长和营商环境办公室已三次组织征集相关市直单位工作意见，正在紧锣密鼓开展相关工作推进，拟二季度完成相关方案制定，发文推进。

为配合此项改革并结合五经普相关工作需要，已制发《关于开展清理长期停业经营主体工作的通知》，大力清理长期停业经营主体，计划利用1年左右时间，渐进式开展清理工作，做到了唤醒一批、规范一批、吊销一批，摸清经营主体基本盘，净化市场环境，提升经营主体活跃度。目前已完成排查经营主体8769户，责令改正66户，已注销715户，拟吊销274户。

## 五、一季度无照经营专项行动开展情况及累计排查情况

根据《关于开展无证经营整治专项行动的通知》政办秘〔2023〕17号文件部署，截止2024年3月20日，一季度排查无证经营77户。自文件下发以来，累计摸排无证经营757户，整改完成办照538户。相关汇总无证经营信息已安排属地市监所开展核查处置，引导依法规范登记。

具体情况详见下表：

序号	属地	1月排查数量	2月排查数量	3月排查数量	一季度排查数量	累积无证排查数量	累计已完成整改数
1	桃州镇	0	0	0	0	41	41
2	新杭镇	0	0	0	0	40	40
3	邱村镇	3	3	2	8	172	172
4	誓节镇	15	10	8	33	114	114
5	柏垫镇	0	0	0	2	2	2
6	杨滩镇	2	2	2	6	24	24
7	四合乡	1	1	1	13	13	13
8	卢村乡	0	0	0	10	10	10
9	东亭乡	2	1	2	5	18	18
10	桐汭街道	0	0	0	0	50	21
11	升平街道	0	0	0	0	42	32
12	祠山街道	0	0	0	0	231	51
合计		23	17	15	77	757	538