



统计月报

(泾县统计局)

2024 年 11 月

目 录

1-11 月份全县经济运行简况1

省对县、市对县季度分析评议指标2

市对县经济运行考核指标3

全县主要经济指标运行趋势图4

1-11 月份分乡镇主要经济指标6

1-11 月份学安吉·比歙县主要经济指标7

1-11 月份分县（市）区主要经济指标8

1-11 月份全省各县（市）主要经济指标11

1-11 月份全县经济运行简况

1、工业。1-11 月份，全县规模以上工业增加值增长 9.4%；规模以上制造业增加值增长 8.6%；战略性新兴产业产值下降 0.1%；高技术制造业增加值增长 39.7%。

2、固定资产投资。1-11 月份，全县固定资产投资增长 10.6%。其中，制造业投资增长 50.1%；基础设施投资增长 52.6%；房地产开发投资下降 45.1%；建安投资增长 39.1%。

3、消费。1-11 月份，全县限上消费品零售额增长 13.1%。其中，餐饮收入增长 19.2%，商品零售增长 12.3%。

4、金融。11 月末，全县金融机构本外币存款余额 348.6 亿元，增长 9.4%；本外币贷款余额 234.4 亿元，增长 16.0%。

●省对县、市对县季度分析评议指标

指 标 名 称	省对县 评议权重 (%)	市对县 评议权重 (%)	1-11 月 累计	累计 增幅 (%)	全市 位次
1、地区生产总值(亿元)	40	30	126.9	7.2	1
2、规模以上工业增加值	30	10		9.4	5
3、固定资产投资	30	25		10.6	2
4、服务业增加值(亿元)		15	59.8	4.3	3
5、制造业投资		10		50.1	2
6、高技术制造业增加值		10		39.7	2
7、加分项	当季新开工建设并入 库纳统的计划总投资 10 亿元以上单体制 造业投资项目。			无	

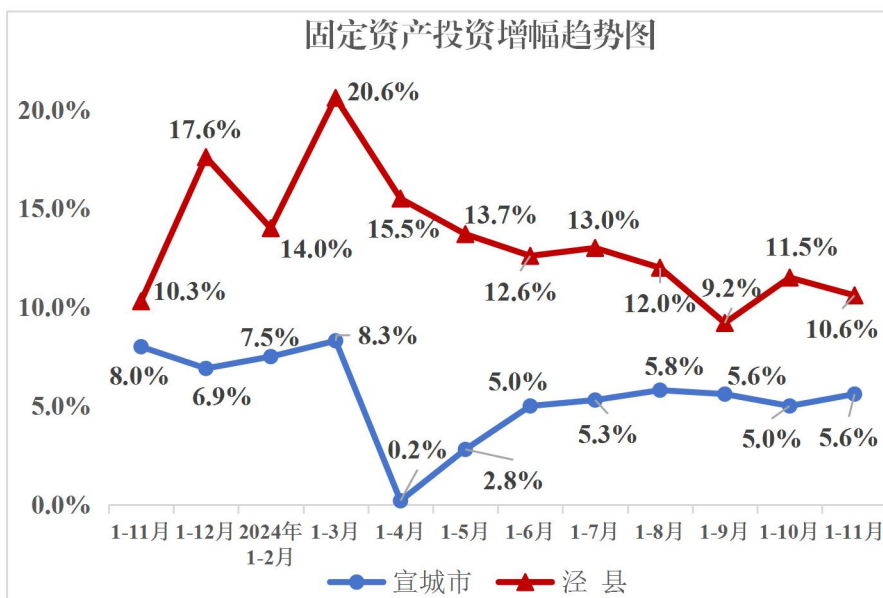
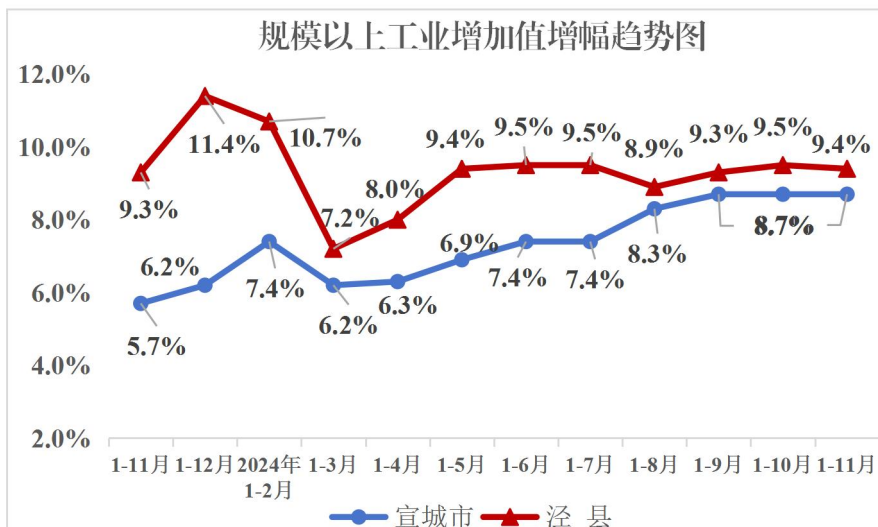
备注：三季度市对县经济运行评议指标调整，服务业增加值替换实际利用外资，权重 15%；规模以上工业增加值权重由 20%降低至 10%；固定资产投资权重由 20%提高至 25%。

●市对县经济运行考核指标

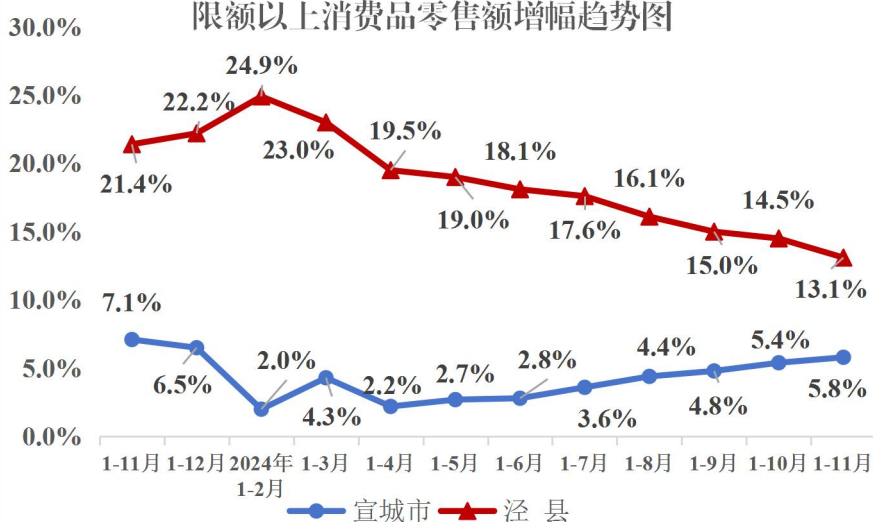
指 标 名 称	1-11 月 累计	累计 增幅 (%)	全市 位次
1、地区生产总值（亿元）*	126.9	7.2	1
2、服务业增加值（亿元）*	59.8	4.3	3
3、规模以上工业增加值		9.4	5
4、规模以上制造业增加值		8.6	—
5、固定资产投资		10.6	2
6、民间投资		8.7	5
7、技改投资		10.0	6
8、制造业投资		50.1	2
9、建安投资		39.1	1
10、建筑业产值（亿元）*	18.2	6.6	5
11、社会消费品零售总额（亿元）*	73.2	5.4	1
限额以上消费品零售额		13.1	2
12、城镇居民人均可支配收入（元）*	35892	4.1	2
13、农村居民人均可支配收入（元）*	16915	6.6	2
14、本外币存贷款余额（亿元）	583.0	12.0	2
15、实际利用外资（万美元）	32	—	—
16、进出口总额（万美元）*	4219	1.6	8
17、PM2.5（微克/立方米）*	15	-6.3	5

备注：带*指标为前三季度数据；实际利用外资为 1-5 月数据。

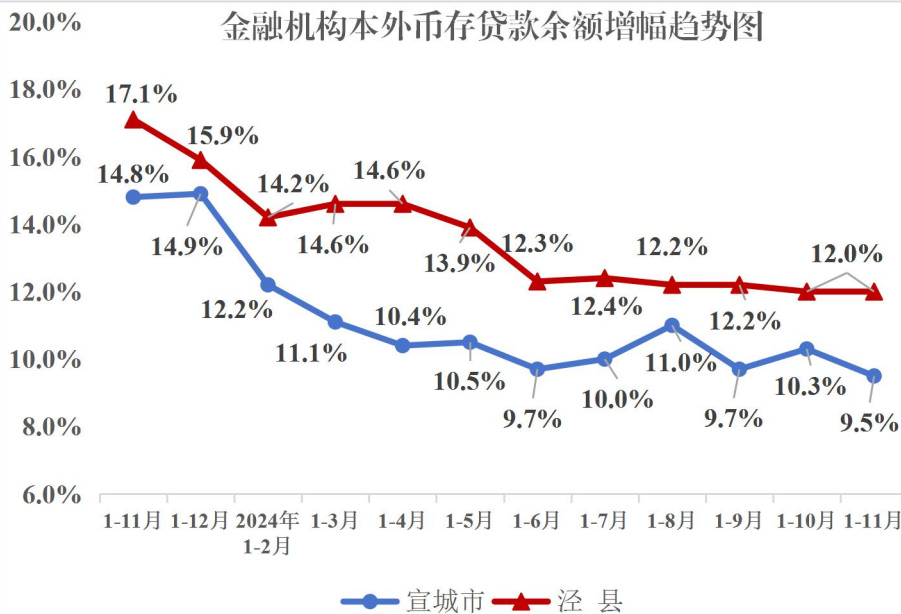
●全县主要经济指标运行趋势图



限额以上消费品零售额增幅趋势图



金融机构本外币存贷款余额增幅趋势图



●1-11 月份分乡镇主要经济指标

乡 镇	规上工业产值		固定资产投资		限上商贸零售额	
	企业 个数	累计 增幅 (%)	项目 个数	累计 增幅 (%)	单位 个数	累计 增幅 (%)
县开发区	59	6.0	49	19.4	9	15.3
泾川镇	26	-2.7	24	73.2	41	16.6
云岭镇	42	10.1	19	15.0	5	10.2
茂林镇	5	4.2	18	56.1	9	14.6
榔桥镇	8	-8.7	10	59.1	8	13.1
桃花潭镇	4	6.6	14	149.5	12	15.7
丁家桥镇	6	14.2	14	116.6	5	2.7
黄村镇	2	4.8	11	185.3	4	20.3
蔡村镇	4	4.3	14	17.7	11	24.0
琴溪镇	8	-2.2	18	71.6	5	17.1
昌桥乡	7	18.8	9	65.5	6	8.2
汀溪乡	3	7.3	20	72.6	7	22.8
全县	174	3.2	291	10.6	122	13.1

备注：固定资产投资项目总数包含部门项目数量。

●1-11 月份学安吉·比歙县主要经济指标

指 标		安吉县	歙县	泾县
地区生产总值	总量（亿元）	468.3	197.3	126.9
	累计增速（%）	7.5	6.0	7.2
规上工业 增加值	累计增速（%）	9.6	5.9	9.4
固定资产投资	累计增速（%）	12.1	4.9	10.6
限上消费品 零售额	累计增速（%）	—	7.8	13.1
一般公共预算 收入	总量（亿元）	59.7	12.3	14.5
	累计增速（%）	-6.3	-3.6	-8.9
本外币存款 余额	总量（亿元）	1351.5	482.4	348.6
	累计增速（%）	-1.9	10.8	9.4
本外币贷款 余额	总量（亿元）	2166.1	365.4	234.4
	累计增速（%）	22.5	2.8	16.0

备注：地区生产总值为前三季度数据，安吉县未公布限上消费品零售额增速。

●1-11 月份分县（市）区主要经济指标

县（市）区	规上工业 增加值 (%)	高技术制造 业增加值 (%)	战略性新兴产业 产值 (%)	规模文化制 造业产值 (%)
宣城市	8.7	19.1	6.2	10.9
宣州区	10.1	92.1	14.1	29.9
郎溪县	9.7	19.9	8.1	35.3
泾 县	9.4	39.7	-0.1	25.4
绩溪县	10.7	10.7	8.9	10.1
旌德县	6.9	16.1	1.0	—
宁国市	9.1	7.0	12.8	-10.9
广德市	8.1	10.8	3.1	5.0
市经开区	10.7	9.1	-2.1	—

县（市）区	固定资产 投资 (%)	工业投资 (%)	技改投资 (%)	民间投资 (%)
宣城市	5.6	8.5	20.3	-3.0
宣州区	8.0	43.3	45.9	20.7
郎溪县	8.0	9.7	33.1	-14.3
泾 县	10.6	25.9	10.0	8.7
绩溪县	9.4	39.3	26.5	54.4
旌德县	11.1	95.4	-8.5	16.0
宁国市	6.5	-11.3	-0.4	-11.6
广德市	1.4	-8.9	16.1	-21.5
市经开区	-3.8	26.7	28.4	16.4

●1-11 月份分县（市）区主要经济指标

县（市）区	建安工程 投资 (%)	制造业 投资 (%)	商品房销售 面积 (%)	限上消费品 零售额 (%)
宣城市	1.7	3.7	-24.3	5.8
宣州区	-2.1	29.5	19.9	2.3
郎溪县	9.0	-5.1	-33.7	12.2
泾 县	39.1	50.1	-32.8	13.1
绩溪县	4.6	36.4	-49.3	24.5
旌德县	30.8	106.3	-30.0	12.5
宁国市	9.0	-11.2	4.1	6.4
广德市	-16.1	-7.4	-67.9	1.7
市经开区	-20.3	26.1	-22.6	5.9

县（市）区	一般公共 预算收入 (万元)	同比增幅 (%)	一般公共 预算支出 (万元)	同比增幅 (%)
宣城市	1771832	-2.4	3359784	3.2
宣州区	277518	-9.5	506672	-9.6
郎溪县	206248	-2.5	328129	2.2
泾 县	145472	-8.9	271377	-11.2
绩溪县	85074	-1.0	206661	6.5
旌德县	53682	-12.0	178820	13.3
宁国市	356548	2.5	495918	-2.1
广德市	355439	-3.0	699268	32.5

●1-11 月份分县（市）区主要经济指标

县（市）区	全社会用电量 （万千瓦时）	同比增幅 （%）	工业用电量 （万千瓦时）	同比增幅 （%）
宣城市	2025153	12.3	1424727	10.0
宣州区	519689	13.7	222702	6.6
郎溪县	314652	11.1	242344	8.7
泾 县	156980	1.5	97447	-5.1
绩溪县	68071	8.0	39508	7.1
旌德县	46135	7.0	21833	-1.7
宁国市	409612	14.6	314627	12.2
广德市	510014	14.6	390602	15.2
市经开区	—	—	77083	24.8

县（市）区	本外币存款 余额（亿元）	同比增幅 （%）	本外币贷款 余额（亿元）	同比增幅 （%）
宣城市	3363.4	8.0	3120.7	11.2
宣州区	1199.3	8.6	1062.8	8.4
郎溪县	338.9	6.9	338.5	12.4
泾 县	348.6	9.4	234.4	16.0
绩溪县	199.3	9.5	183.5	8.0
旌德县	146.7	1.7	120.8	8.9
宁国市	526.8	5.8	514.1	10.7
广德市	603.9	9.9	666.6	15.3

●1-11 月份全省各县（市）主要经济指标

市	县（市）	规模以上 工业增加值		限额以上消 费品零售额		固定资产 投资		月末金融机构存款余额 （本外币）				月末金融机构贷款余额 （本外币）			
		增幅 （%）	位 次	增幅 （%）	位 次	增幅 （%）	位 次	绝对数 （万元）	位 次	增幅 （%）	位 次	绝对数 （万元）	位 次	增幅 （%）	位 次
合肥市	长丰县	31.5	1	3.7	49	3.1	41	8101777	11	19.2	1	9892901	2	17.4	9
	肥东县	5.1	55	25.7	1	-17.0	59	9737607	4	6.7	47	9770566	3	9.1	44
	肥西县	28.6	2	16.2	10	16.7	4	13350962	1	11.1	9	14453591	1	22.3	3
	庐江县	5.5	54	3.6	50	-9.8	56	9700430	5	9.8	21	7211026	7	10.0	37
	巢湖市	14.2	9	-8.2	58	-2.8	53	10378596	2	9.1	27	9048263	4	6.5	56
淮北市	濉溪县	10.2	25	0.3	56	-15.4	58	8783675	8	8.8	31	7055572	8	14.0	14
亳州市	涡阳县	9.7	28	4.3	48	2.4	45	7870611	12	8.6	35	5973381	19	13.6	15
	蒙城县	10.4	23	1.0	54	0.9	49	7134953	16	6.2	51	7775904	6	8.8	47
	利辛县	15.2	7	17.6	6	7.1	30	7497201	13	6.3	49	6006835	17	8.7	48
宿州市	砀山县	9.0	37	19.3	3	11.1	14	5381884	29	11.6	5	4415074	35	2.8	59
	萧 县	9.2	34	12.1	26	11.3	13	6810313	19	8.8	30	6455485	12	13.5	16
	灵璧县	9.8	27	18.7	5	6.7	31	5549383	27	10.0	17	4880249	32	12.4	23
	泗 县	9.0	37	17.3	8	10.7	18	4327999	42	10.0	18	4364985	36	11.1	30

市	县（市）	规模以上 工业增加值		限额以上消 费品零售额		固定资 产投资		月末金融机构存款余额 （本外币）				月末金融机构贷款余额 （本外币）			
		增幅 （%）	位 次	增幅 （%）	位 次	增幅 （%）	位 次	绝对数 （万元）	位 次	增幅 （%）	位 次	绝对数 （万元）	位 次	增幅 （%）	位 次
蚌埠市	怀远县	12.6	13	7.0	41	2.6	44	6690948	21	9.1	28	6629784	11	10.5	34
	五河县	19.6	3	4.4	46	3.5	40	4092697	45	7.3	43	3797193	41	11.2	29
	固镇县	13.6	10	7.3	38	-2.9	54	3950089	47	7.2	44	3640426	43	12.7	21
阜阳市	临泉县	11.3	17	16.2	10	3.0	43	9657445	6	10.1	16	6641539	10	7.9	52
	太和县	9.5	32	16.1	12	36.1	1	10258572	3	11.3	8	6413107	13	10.1	36
	阜南县	10.5	22	18.9	4	0.9	50	7349450	14	8.3	36	5937583	20	9.7	38
	颍上县	10.7	20	16.0	13	1.0	47	7212459	15	8.7	32	6288380	14	10.8	33
	界首市	9.0	37	15.7	14	9.8	21	5321830	30	11.1	10	5246752	26	11.6	28
淮南市	凤台县	0.4	58	11.3	27	4.8	37	5778043	26	7.5	41	5288457	24	8.9	46
	寿县	19.4	4	7.3	38	7.5	29	6288051	23	8.1	38	6206018	15	12.3	25

2024 泾县统计

市	县(市)	规模以上 工业增加值		限额以上消 费品零售额		固定资 产投资		月末金融机构存款余额 (本外币)				月末金融机构贷款余额 (本外币)			
		增幅 (%)	位 次	增幅 (%)	位 次	增幅 (%)	位 次	绝对数 (万元)	位 次	增幅 (%)	位 次	绝对数 (万元)	位 次	增幅 (%)	位 次
滁州市	来安县	-15.7	59	0.5	55	-14.1	57	4199395	44	5.5	55	5285239	25	8.5	49
	全椒县	7.9	48	7.3	38	11.5	10	4555726	41	7.0	45	4541735	33	9.7	39
	定远县	12.4	14	-32.4	59	7.8	28	5062202	36	6.2	50	4309537	37	12.9	20
	凤阳县	9.6	31	-0.1	57	11.6	8	5414577	28	12.0	3	5153203	27	13.0	18
	天长市	8.4	46	12.8	22	11.0	16	8629720	9	11.6	6	8463234	5	12.7	22
	明光市	19.0	5	10.5	29	8.3	25	4230628	43	11.4	7	4102799	38	14.6	13
六安市	霍邱县	4.1	57	5.2	45	5.6	34	7004542	18	5.7	54	5375469	23	9.2	43
	舒城县	13.2	12	5.3	44	-1.4	52	7069744	17	5.5	56	6001183	18	8.3	50
	金寨县	9.7	28	10.0	32	5.5	35	4957745	38	4.7	58	4967956	29	7.2	53
	霍山县	8.9	41	10.0	31	19.4	2	3927631	48	6.7	48	3376336	45	12.2	26
马鞍山市	当涂县	5.8	53	16.4	9	4.0	38	5889850	25	9.4	24	5758541	21	20.5	5
	含山县	8.5	45	9.6	33	16.0	5	3991769	46	9.9	19	3857998	40	20.9	4
	和县	12.0	15	8.2	35	8.1	26	5092791	35	5.1	57	4899094	31	17.8	8

2024 泾县统计

市 县（市）		规模以上 工业增加值		限额以上消 费品零售额		固定资 产 投 资		月末金融机构存款余额 （本外币）				月末金融机构贷款余额 （本外币）			
		增幅 （%）	位 次	增幅 （%）	位 次	增幅 （%）	位 次	绝对数 （万元）	位 次	增幅 （%）	位 次	绝对数 （万元）	位 次	增幅 （%）	位 次
芜湖市	南陵县	16.4	6	2.4	51	-0.6	51	5123802	34	11.9	4	3921095	39	13.2	17
	无为市	9.0	37	4.4	46	3.6	39	9318716	7	9.3	26	6105548	16	6.7	55
宣城市	郎溪县	9.7	28	12.2	25	8.0	27	3389028	52	6.9	46	3385410	44	12.4	24
	泾 县	9.4	33	13.1	19	10.6	19	3485945	51	9.4	25	2343656	53	16.0	11
	绩溪县	10.7	20	24.5	2	9.4	23	1992883	56	9.5	23	1834834	54	8.0	51
	旌德县	6.9	51	12.5	24	11.1	14	1466959	57	1.7	59	1207948	57	8.9	45
	宁国市	9.1	35	6.4	42	6.5	32	5267910	31	5.8	53	5148186	28	10.8	32
	广德市	8.1	47	1.7	52	1.4	46	6038887	24	9.9	20	6665962	9	15.3	12
	铜陵市	枞阳县	7.4	50	12.6	23	-9.2	55	6712859	20	7.7	40	4458942	34	27.3
池州市	东至县	15.1	8	5.9	43	18.7	3	4687573	40	8.6	34	3334191	47	19.9	7
	石台县	10.8	19	12.9	21	14.0	6	1201982	59	14.7	2	991931	59	28.4	1
	青阳县	10.4	24	7.9	36	11.5	10	3521642	50	10.1	15	2932389	51	20.0	6

市 县（市）		规模以上 工业增加值		限额以上消 费品零售额		固定资 产 投 资		月末金融机构存款余额 （本外币）				月末金融机构贷款余额 （本外币）			
		增幅 （%）	位 次	增幅 （%）	位 次	增幅 （%）	位 次	绝对数 （万元）	位 次	增幅 （%）	位 次	绝对数 （万元）	位 次	增幅 （%）	位 次
安庆市	怀宁县	7.9	49	9.2	34	11.5	9	6648216	22	10.4	13	4925096	30	13.0	19
	潜山市	8.8	43	13.2	18	1.0	48	5006426	37	10.5	12	3337934	46	9.5	40
	太湖县	8.9	42	14.2	16	11.8	7	3713242	49	7.3	42	3025468	50	11.1	31
	望江县	11.0	18	10.1	30	9.6	22	5171913	33	10.3	14	3201967	49	16.3	10
	岳西县	11.6	16	14.3	15	10.6	20	3182503	53	8.2	37	2735623	52	10.3	35
	桐城市	8.7	44	13.0	20	8.4	24	8446526	10	8.7	33	5738077	22	12.0	27
	宿松县	9.1	36	11.2	28	11.5	12	5204608	32	5.9	52	3291000	48	9.4	42
黄山市	歙 县	5.9	52	7.8	37	4.9	36	4824228	39	10.8	11	3653843	42	2.8	58
	休宁县	9.8	26	17.4	7	10.8	17	2655988	54	7.8	39	1777342	55	7.0	54
	黟 县	13.4	11	13.3	17	3.0	42	1300857	58	8.9	29	1043190	58	9.5	41
	祁门县	4.9	56	1.6	53	6.0	33	2053726	55	9.7	22	1212645	56	4.8	57