



统计月报

(泾县统计局)

2024 年 12 月

目 录

2024 年全县经济运行简况·····	1
主要经济指标运行情况·····	3
全县主要经济指标运行趋势图·····	4
2024 年分乡镇主要经济指标·····	7
2024 年学安吉·比歙县主要经济指标·····	8
2024 年分县（市）区主要经济指标·····	9
2024 年全省各县（市）主要经济指标·····	13

2024 年全县经济运行简况

1、地区生产总值。2024 年，全县实现生产总值 173.8 亿元，增长 7.2%。其中，第一产业增加值 22.1 亿元，增长 3.8%；第二产业增加值 69.4 亿元，增长 9.5%；第三产业增加值 82.3 亿元，增长 6%。

2、工业。2024 年，全县规模以上工业增加值增长 9.8%；高技术制造业增加值增长 43.8%；战略性新兴产业产值下降 2%。

3、固定资产投资。2024 年，全县固定资产投资增长 11.3%。其中，制造业投资增长 53.7%；基础设施投资增长 42.5%；房地产开发投资下降 46.6%；建安投资增长 34.0%。

4、消费。2024 年，社会消费品零售总额 98.1 亿元，增长 5.6%。其中，餐饮收入 12.3 亿元，商

品零售 85.8 亿元。

5、金融。2024 年，全县金融机构本外币存款余额 355.6 亿元，增长 10.2%；本外币贷款余额 237.1 亿元，增长 17.1%。

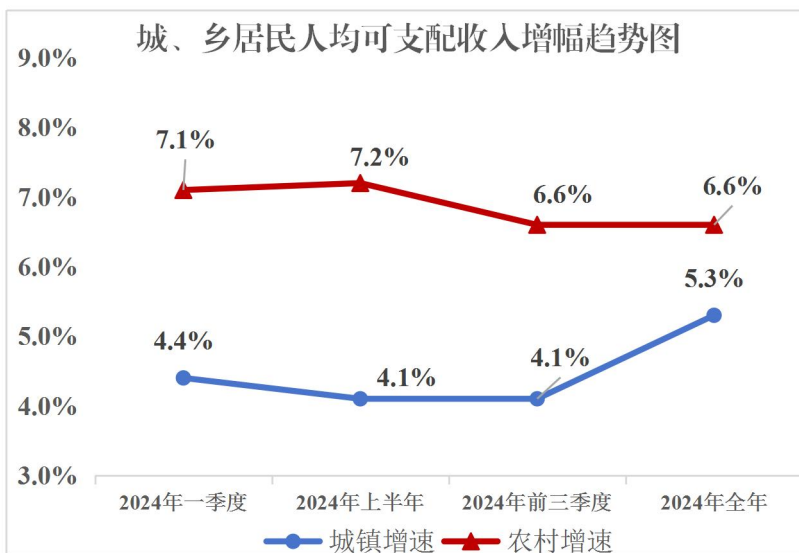
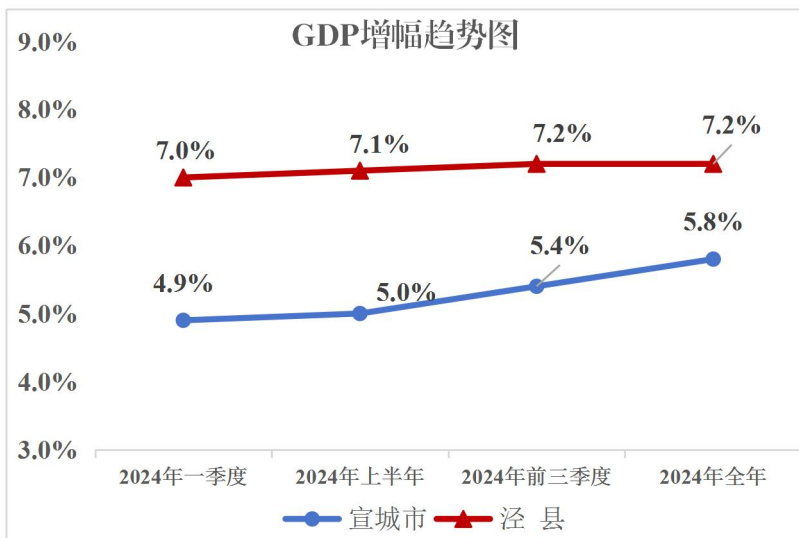
6、居民收入。2024 年，全县居民人均可支配收入 33058 元，增长 6.5%。按常住地分，城镇常住居民人均可支配收入 44157 元，增长 5.3%；农村常住居民人均可支配收入 22741 元，增长 6.6%。

●主要经济指标运行情况

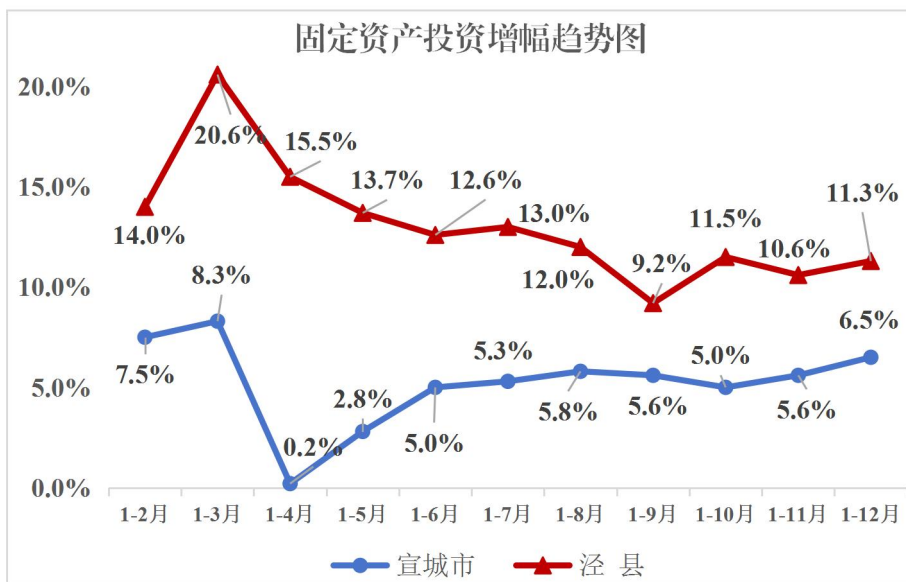
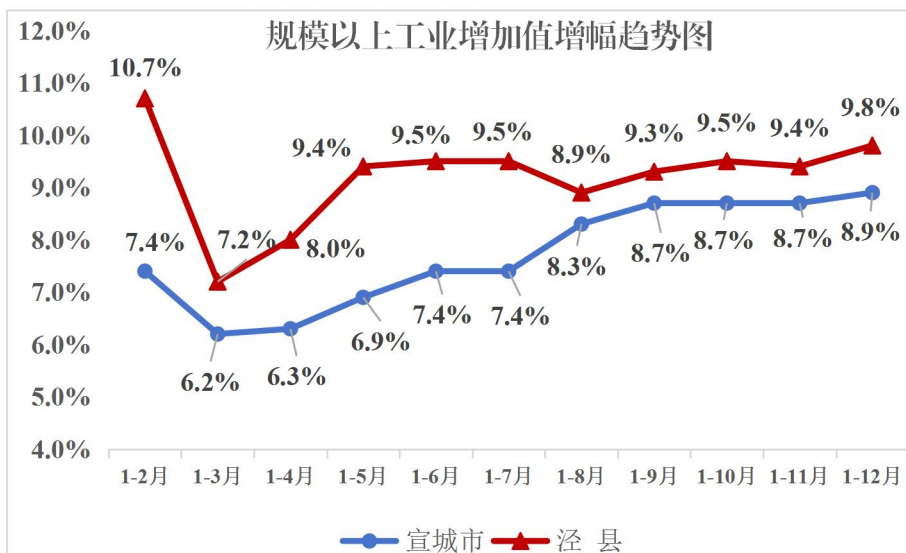
指 标 名 称	1-12 月 累计	累计 增幅 (%)	全市 位次
1、地区生产总值（亿元）*	173.8	7.2	1
2、服务业增加值（亿元）*	82.3	6.0	2
3、规模以上工业增加值		9.8	4
4、规模以上制造业增加值		9.6	—
5、固定资产投资		11.3	3
6、民间投资		13.2	4
7、技改投资		24.3	5
8、制造业投资		53.7	2
9、建安投资		34.0	1
10、建筑业产值（亿元）*	26.6	8.8	2
11、社会消费品零售总额（亿元）*	98.1	5.6	1
限额以上消费品零售额		12.4	3
12、城镇居民人均可支配收入（元）*	44157	5.3	2
13、农村居民人均可支配收入（元）*	22741	6.6	1
14、本外币存贷款余额（亿元）	592.7	13.0	1
15、实际利用外资（万美元）	41	400	—
16、进出口总额（万美元）	4219	1.6	8
17、PM2.5（微克/立方米）*	29	-14.7	1

备注：带*指标季度发布；进出口总额为前三季度数据。

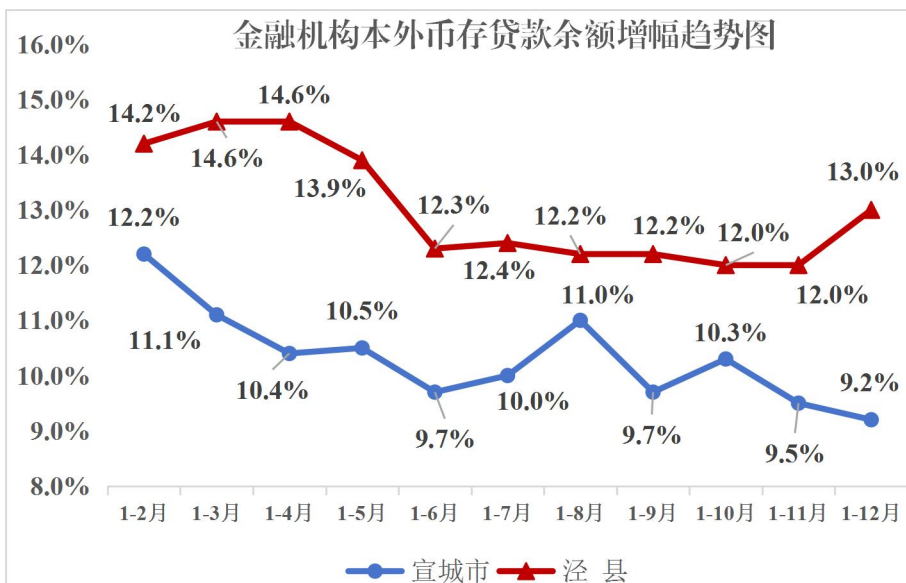
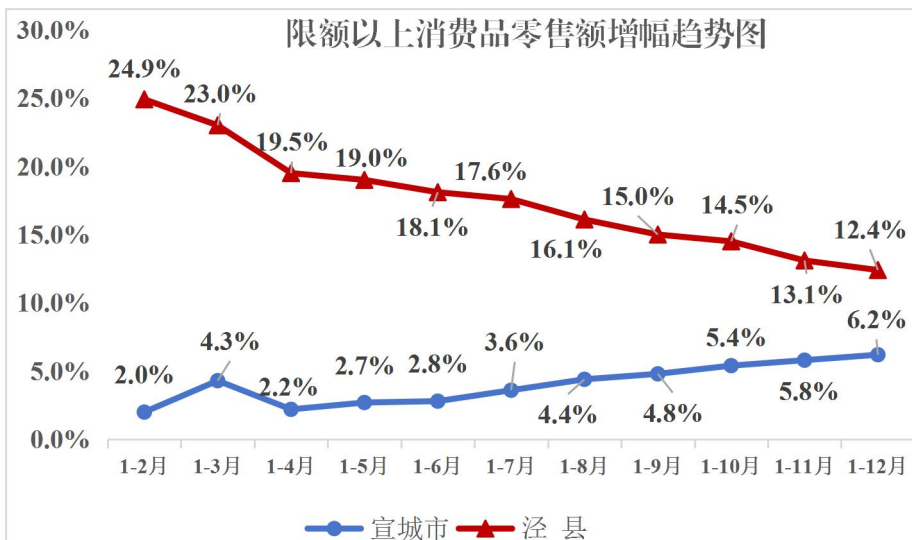
●全县主要经济指标运行趋势图



●全县主要经济指标运行趋势图



●全县主要经济指标运行趋势图



●2024 年分乡镇主要经济指标

乡 镇	规上工业产值		固定资产投资		限上商贸零售额	
	企业 个数	累计 增幅 (%)	项目 个数	累计 增幅 (%)	单位 个数	累计 增幅 (%)
县开发区	59	6.1	49	23.6	9	6.6
泾川镇	26	-4.0	25	73.1	41	16.6
云岭镇	42	14.7	20	24.9	5	10.3
茂林镇	5	4.3	20	60.4	9	16.7
榔桥镇	8	-20.9	10	58.3	8	13.4
桃花潭镇	4	3.0	15	150.2	12	16.1
丁家桥镇	6	20.8	15	125.6	5	2.6
黄村镇	2	9.4	11	38.3	4	14.7
蔡村镇	4	5.7	15	23.6	11	25.1
琴溪镇	8	0.1	20	75.4	5	16.0
昌桥乡	7	18.1	9	69.7	6	8.1
汀溪乡	3	7.3	21	76.0	7	23.0
全县	174	2.7	306	11.3	122	12.4

备注：固定资产投资项目总数包含部门项目数量。

●2024 年学安吉·比歙县主要经济指标

指 标		安吉县	歙县	泾县
地区生产总值	总量（亿元）	675.6	277.0	173.8
	累计增速（%）	6.5	6.4	7.2
规上工业 增加值	累计增速（%）	9.1	6.5	9.8
固定资产投资	累计增速（%）	10.8	6.2	11.3
社会消费品 零售总额	总量（亿元）	254.8	114.3	98.1
	累计增速（%）	5.8	5.0	5.6
一般公共预算 收入	总量（亿元）	62.5	15.5	17.0
	累计增速（%）	-4.0	1.3	0.1
本外币存款 余额	总量（亿元）	1359.9	482.7	355.6
	累计增速（%）	0.3	8.6	10.2
本外币贷款 余额	总量（亿元）	2186.3	358.6	237.1
	累计增速（%）	24.8	-0.6	17.1

●2024 年分县（市）区主要经济指标

县（市）区	GDP (万元)	同比增幅 (%)	服务业增加 值（万元）	同比增幅 (%)
宣城市	20535026	5.8	9593692	4.6
宣州区	4325639	5.1	2090929	3.9
郎溪县	2376173	6.2	934440	4.7
泾 县	1737570	7.2	822543	6.0
绩溪县	1066672	6.0	457774	3.4
旌德县	692233	5.5	330026	4.0
宁国市	4810049	6.8	2180715	6.2
广德市	4227511	5.1	1907244	3.7

县（市）区	城镇居民 可支配收入 (元)	同比增幅 (%)	农村居民 可支配收入 (元)	同比增幅 (%)
宣城市	53678	4.6	25442	6.1
宣州区	53594	4.4	25721	6.3
郎溪县	52180	5.1	24605	6.1
泾 县	44157	5.3	22741	6.6
绩溪县	48321	5.4	20852	5.8
旌德县	38495	4.6	20088	5.6
宁国市	59276	4.6	28479	6.5
广德市	57781	4.3	28699	5.4

●2024 年分县（市）区主要经济指标

县（市）区	规上工业 增加值 （%）	战略性新兴产业 产值 （%）	高技术制造 业增加值 （%）	规模文化制 造业产值 （%）
宣城市	8.9	6.7	17.7	10.1
宣州区	11.2	15.7	75.0	28.3
郎溪县	9.8	6.1	19.4	11.9
泾 县	9.8	-2.0	43.8	20.9
绩溪县	11.7	12.0	11.5	9.4
旌德县	6.0	1.7	17.5	—
宁国市	9.3	13.6	7.3	-22.1
广德市	8.5	3.9	12.0	12.4
市经开区	10.9	-1.1	8.4	—

县（市）区	固定资产 投资（%）	工业投资 （%）	技改投资 （%）	民间投资 （%）
宣城市	6.5	11.6	23.0	0.7
宣州区	8.2	48.6	40.1	27.4
郎溪县	7.6	6.0	29.8	-16.9
泾 县	11.3	32.8	24.3	13.2
绩溪县	12.7	39.3	29.6	56.0
旌德县	11.5	91.0	-8.2	23.3
宁国市	6.2	-9.8	4.6	-9.9
广德市	8.3	4.1	43.3	-10.4
市经开区	-9.4	13.9	14.4	6.6

●2024 年分县（市）区主要经济指标

县（市）区	制造业投资 （%）	商品房销 售面积（%）	社会消费品零 售总额（万元）	同比增幅 （%）
宣城市	5.6	-19.1	8871190	4.2
宣州区	29.2	28.4	2833775	3.9
郎溪县	-7.8	-26.4	888197	4.1
泾 县	53.7	-33.9	981064	5.6
绩溪县	39.6	-44.3	417408	3.8
旌德县	100.1	-27.4	258356	3.0
宁国市	-9.9	3.3	1566778	5.3
广德市	5.8	-64.6	1925613	3.2
市经开区	13.6	-24.0	—	—

县（市）区	一般公共 预算收入 （万元）	同比增幅 （%）	一般公共 预算支出 （万元）	同比增幅 （%）
宣城市	1981302	0.1	3931690	6.7
宣州区	309675	-7.7	606356	-6.5
郎溪县	230111	0.2	398708	0.0
泾 县	169765	0.1	336841	-0.7
绩溪县	93840	0.3	235803	15.5
旌德县	68819	0.2	207571	18.8
宁国市	400489	2.6	553844	-0.7
广德市	405215	1.2	807013	30.9

●2024 年分县（市）区主要经济指标

县（市）区	全社会用电量 （万千瓦时）	同比增幅 （%）	工业用电量 （万千瓦时）	同比增幅 （%）
宣城市	2241719	12.0	1584515	10.2
宣州区	573594	13.1	247588	7.0
郎溪县	348363	11.1	269552	9.0
泾 县	175116	1.5	109911	-4.4
绩溪县	74826	7.7	43462	6.9
旌德县	51057	7.2	24285	-0.7
宁国市	454950	15.0	350263	13.0
广德市	563811	13.8	433103	14.5
市经开区	—	—	86096	25.1

县（市）区	本外币存款 余额（亿元）	同比增幅 （%）	本外币贷款 余额（亿元）	同比增幅 （%）
宣城市	3372.6	7.5	3132.9	11.0
宣州区	1171.1	5.4	1062.9	6.3
郎溪县	344.4	8.0	341.9	14.3
泾 县	355.6	10.2	237.1	17.1
绩溪县	203.6	7.2	184.2	8.7
旌德县	150.0	3.4	121.3	10.0
宁国市	535.1	9.3	519.9	12.4
广德市	612.7	9.4	665.5	15.0

●2024 年全省各县（市）主要经济指标

市	县（市）	规模以上 工业增加值		社会消费品零售总额				固定资产 投资		月末金融机构存款余额 （本外币）				月末金融机构贷款余额 （本外币）			
		增幅	位	绝对数	位	增幅	位	增幅	位	绝对数	位	增幅	位	绝对数	位	增幅	位
		(%)	次	(万元)	次	(%)	次	(%)	次	(万元)	次	(%)	次	(万元)	次	(%)	次
合肥市	长丰县	30.8	1	3687181	3	4.0	50	3.1	46	8175163	11	10.5	14	10159246	2	16.9	11
	肥东县	8.0	50	3519904	4	8.0	1	-15.0	58	9796043	5	5.8	54	9755840	3	8.6	44
	肥西县	28.3	2	2997092	6	5.5	29	15.3	5	13832630	1	14.1	2	14715827	1	24.5	1
	庐江县	8.7	43	2469701	14	3.9	52	-7.7	55	10030130	4	13.8	4	7749224	7	17.4	7
	巢湖市	14.2	9	2375903	16	4.1	47	-4.8	54	10479714	2	7.7	43	9571558	4	11.0	31
淮北市	濉溪县	9.9	28	1722399	34	3.9	52	-17.3	59	8316877	10	3.3	59	6026836	17	-1.3	59
	涡阳县	10.9	23	3083552	5	5.4	32	5.0	41	7887265	12	8.6	31	5898864	19	11.9	24
亳州市	蒙城县	8.3	47	2900561	7	5.1	35	1.5	48	7171113	16	7.1	49	7797508	6	9.1	41
	利辛县	16.8	7	2882855	8	5.4	31	5.0	42	7482097	13	7.3	45	5958741	18	7.7	49

市	县(市)	规模以上 工业增加值		社会消费品零售总额				固定资产 投资		月末金融机构存款余额 (本外币)				月末金融机构贷款余额 (本外币)			
		增幅 (%)	位 次	绝对数 (万元)	位 次	增幅 (%)	位 次	增幅 (%)	位 次	绝对数 (万元)	位 次	增幅 (%)	位 次	绝对数 (万元)	位 次	增幅 (%)	位 次
宿州市	砀山县	9.1	40	2274898	19	6.7	10	10.2	20	5397310	29	12.4	5	4391820	34	3.7	57
	萧 县	9.1	40	2317084	18	6.7	9	11.1	17	6849892	19	10.2	16	6448320	11	12.4	18
	灵璧县	9.3	35	2007139	24	7.3	5	8.4	25	5612595	27	10.7	11	4844982	32	11.4	28
	泗 县	9.2	38	1753502	32	5.8	19	10.2	20	4371301	42	11.5	7	4311790	36	10.5	33
蚌埠市	怀远县	11.9	17	2366968	17	4.3	45	1.5	49	6705375	21	9.9	21	6667718	8	11.6	25
	五河县	19.9	3	1783752	31	6.4	13	5.5	39	4139997	45	7.8	40	3803510	41	11.9	23
	固镇县	14.9	8	1476983	40	5.8	23	-2.8	52	3953818	48	3.5	57	3615292	42	11.6	26
阜阳市	临泉县	12.0	16	3742366	2	6.5	12	5.2	40	9586175	6	9.1	28	6511484	10	6.7	54
	太和县	9.8	29	4979565	1	6.0	16	31.3	1	10258567	3	10.5	13	6318677	12	8.6	46
	阜南县	11.4	19	2681940	12	6.9	7	5.5	38	7299003	14	7.8	41	5873924	20	9.0	42
	颍上县	11.1	21	2775838	11	4.7	41	0.5	50	7254172	15	8.3	34	6313987	13	11.3	29
	界首市	9.2	38	2458435	15	5.0	38	5.7	37	5262519	31	11.2	9	5068543	28	9.3	37

市	县(市)	规模以上 工业增加值		社会消费品零售总额				固定资产 投资		月末金融机构存款余额 (本外币)				月末金融机构贷款余额 (本外币)			
		增幅	位	绝对数	位	增幅	位	增幅	位	绝对数	位	增幅	位	绝对数	位	增幅	位
		(%)	次	(万元)	次	(%)	次	(%)	次	(万元)	次	(%)	次	(万元)	次	(%)	次
淮南市	凤台县	0.6	58	1371100	42	6.1	14	2.7	47	5781191	26	7.8	39	5291331	24	9.1	40
	寿县	19.0	5	1850848	29	5.7	26	7.4	32	6354965	23	9.6	24	6225608	14	12.1	21
滁州市	来安县	-14.7	59	1719871	35	3.9	52	-8.8	56	4226163	44	6.2	51	5267880	25	7.4	51
	全椒县	7.9	51	2080698	21	4.1	47	12.9	7	4631776	41	7.1	48	4549647	33	7.0	52
	定远县	12.2	15	2027140	23	-2.4	59	10.1	22	5012036	37	6.7	50	4289932	37	12.7	17
	凤阳县	8.8	42	2808233	10	4.0	50	13.5	6	5495393	28	14.4	1	5096272	27	11.5	27
	天长市	8.2	48	2824000	9	5.0	36	10.0	23	8777567	8	11.9	6	8615034	5	15.7	13
	明光市	19.1	4	2031994	22	4.2	46	8.2	27	4226660	43	10.1	17	4103605	38	15.2	14
	霍邱县	4.5	57	1815021	30	4.8	40	4.7	43	7089073	18	6.2	52	5380609	23	7.5	50
六安市	舒城县	12.8	12	1937288	25	2.4	58	-3.9	53	7138445	17	7.3	44	6030715	16	9.3	38
	金寨县	10.2	25	1897583	27	5.8	22	8.8	24	5015972	36	5.2	55	4936097	29	8.0	47
	霍山县	9.3	35	1133631	47	4.5	42	15.8	4	3967708	47	3.9	56	3389743	45	12.0	22

2024 泾县统计

市	县(市)	规模以上 工业增加值		社会消费品零售总额				固定资产 投资		月末金融机构存款余额 (本外币)				月末金融机构贷款余额 (本外币)			
		增幅 (%)	位 次	绝对数 (万元)	位 次	增幅 (%)	位 次	增幅 (%)	位 次	绝对数 (万元)	位 次	增幅 (%)	位 次	绝对数 (万元)	位 次	增幅 (%)	位 次
马鞍山市	当涂县	5.4	56	2208494	20	5.9	18	4.0	44	5948150	25	9.9	19	5818993	21	19.0	5
	含山县	8.5	45	1377376	41	5.8	20	17.0	3	4101817	46	14.0	3	4009229	39	23.5	2
	和县	12.8	12	1750382	33	5.5	29	7.5	30	5227575	32	9.7	23	4886039	31	17.0	10
芜湖市	南陵县	17.5	6	1656575	36	4.5	43	7.1	33	5109999	35	10.9	10	3872693	40	11.0	32
	无为市	10.0	27	2472104	13	5.7	25	3.6	45	9429633	7	9.8	22	6198059	15	6.7	55
宣城市	郎溪县	9.8	29	888197	53	4.1	49	7.6	29	3444306	52	8.0	35	3419348	44	14.3	16
	泾 县	9.8	29	981064	50	5.6	27	11.3	16	3556150	50	10.2	15	2371138	53	17.1	8
	绩溪县	11.7	18	417408	56	3.8	55	12.7	8	2036196	56	7.2	47	1842482	54	8.7	43
	旌德县	6.0	54	258356	58	3.0	57	11.5	15	1500162	57	3.4	58	1212987	57	10.0	35
	宁国市	9.3	35	1566778	38	5.3	33	6.2	35	5350667	30	9.3	26	5199151	26	12.4	19
	广德市	8.5	45	1925613	26	3.2	56	8.3	26	6126712	24	9.4	25	6655145	9	15.0	15

市	县(市)	规模以上 工业增加值		社会消费品零售总额				固定资产 投资		月末金融机构存款余额 (本外币)				月末金融机构贷款余额 (本外币)			
		增幅 (%)	位 次	绝对数 (万元)	位 次	增幅 (%)	位 次	增幅 (%)	位 次	绝对数 (万元)	位 次	增幅 (%)	位 次	绝对数 (万元)	位 次	增幅 (%)	位 次
铜陵市	枞阳县	7.9	51	1097162	49	5.9	17	-11.2	57	6748372	20	8.0	37	4380679	35	21.8	3
	东至县	13.9	10	1111865	48	4.5	44	19.1	2	4714848	40	7.2	46	3318100	46	17.0	9
池州市	石台县	11.0	22	170586	59	6.0	15	12.3	9	1199759	59	11.3	8	936820	59	18.9	6
	青阳县	10.8	24	889233	52	5.8	20	12.2	11	3532568	51	7.9	38	2954552	51	20.6	4
	怀宁县	8.1	49	1613344	37	6.8	8	11.8	14	6632571	22	9.9	18	4914392	30	10.2	34
	潜山市	9.4	34	1490523	39	7.7	2	0.3	51	4976589	38	9.2	27	3309201	48	11.1	30
	太湖县	9.7	32	1299741	44	5.7	24	11.9	13	3736914	49	8.8	30	3029011.9	50	12.2	20
	望江县	11.3	20	1135914	46	7.4	4	10.9	18	5130933	34	8.8	29	3315543.3	47	16.9	12
安庆市	岳西县	12.4	14	956635	51	7.0	6	10.8	19	3167813	53	7.8	42	2723248.0	52	9.3	39
	桐城市	8.5	44	1862997	28	7.5	3	12.0	12	8545992	9	10.6	12	5681026.5	22	9.8	36
	宿松县	9.6	33	1309424	43	6.7	11	12.3	10	5178547	33	5.9	53	3304787.9	49	8.6	45

市	县(市)	规模以上 工业增加值		社会消费品零售总额				固定资产 投资		月末金融机构存款余额 (本外币)				月末金融机构贷款余额 (本外币)			
		增幅	位	绝对数	位	增幅	位	增幅	位	绝对数	位	增幅	位	绝对数	位	增幅	位
		(%)	次	(万元)	次	(%)	次	(%)	次	(万元)	次	(%)	次	(万元)	次	(%)	次
黄山市	歙 县	6.5	53	1142808	45	5.0	36	6.2	34	4827306	39	8.6	32	3585788.5	43	-0.6	58
	休宁县	10.2	26	752131	54	5.6	28	7.9	28	2701428	54	8.0	36	1751944.7	55	7.0	53
	黟 县	13.3	11	260775	57	5.2	34	6.1	36	1324119	58	8.4	33	1034206.9	58	7.8	48
	祁门县	5.7	55	456370	55	4.9	39	7.4	31	2092216	55	9.9	20	1216492.4	56	6.0	56