

宣城市 2024 年国民经济和社会发展 统计公报^[1]

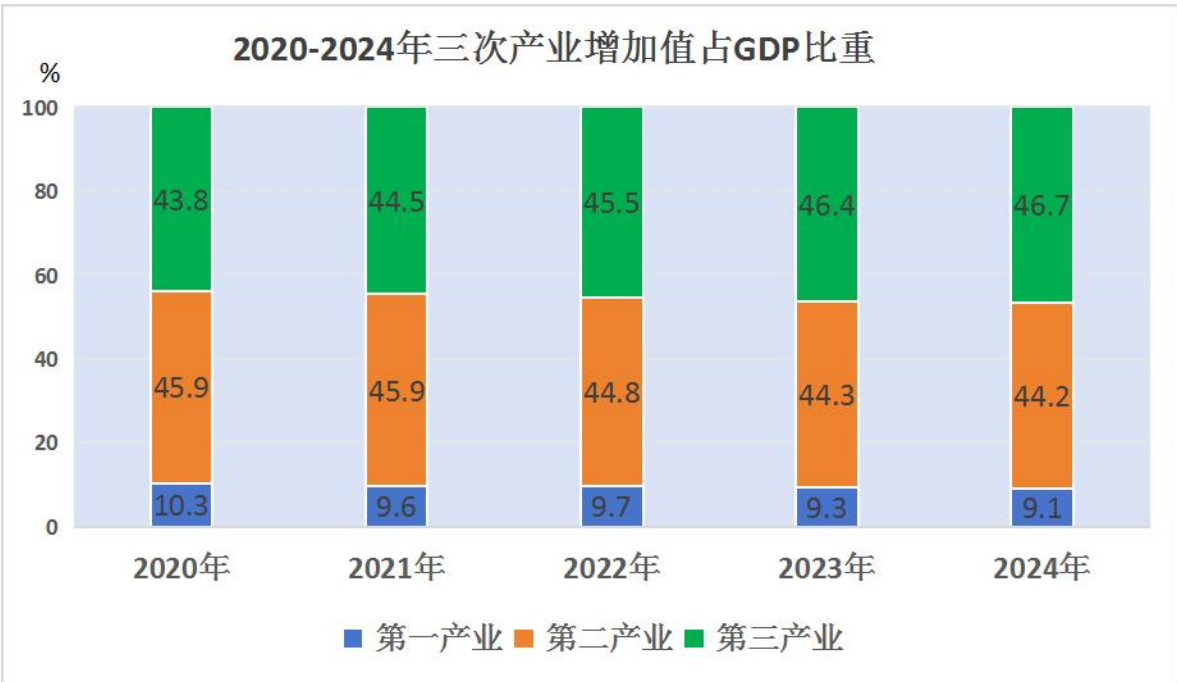
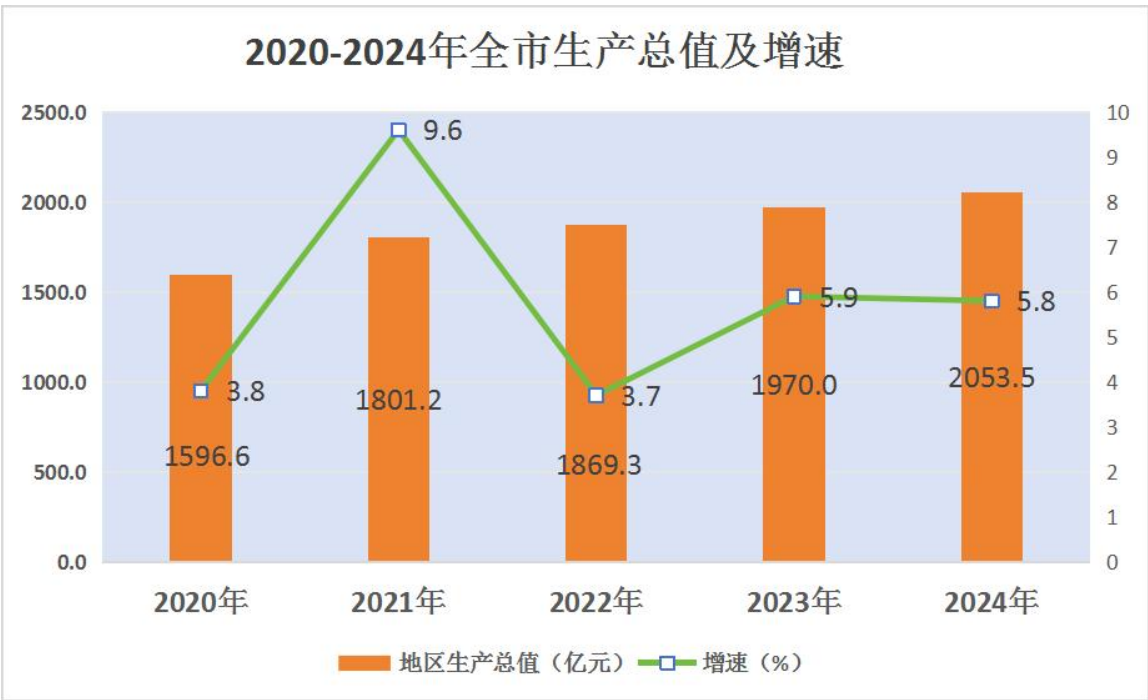
宣城市统计局 国家统计局宣城调查队

2025 年 3 月 21 日

2024 年，面对错综复杂的外部环境和艰巨繁重的改革发展稳定任务，全市上下深入贯彻党的二十大和二十届二中、三中全会精神以及习近平总书记考察安徽重要讲话精神，按照中央和省、市委决策部署，坚持稳中求进工作总基调，完整、准确、全面贯彻新发展理念，团结拼搏、负重前行，全年经济运行回升向好，三次产业协同发展，民生保障有力有效，高质量发展扎实推进，中国式现代化宣城实践迈出坚实步伐。

一、综合

根据地区生产总值统一核算结果，2024 年全市实现生产总值 2053.5 亿元^[2]，按不变价格计算，比上年增长 5.8%。其中，第一产业增加值 186.6 亿元，增长 3.7%；第二产业增加值 907.5 亿元，增长 7.3%；第三产业增加值 959.4 亿元，增长 4.6%。第一、二、三次产业增加值的比例为 9.1：44.2：46.7。按常住人口计算，人均地区生产总值 82520 元（折合 11588 美元），增长 5.9%。



年末全市常住人口 249 万人，比上年增加 0.3 万人，其中城镇常

住人口 159.9 万人，城镇化率为 64.23%，比上年提高 0.68 个百分点。
全年出生人口 1.4 万人，出生率为 5.45‰；死亡人口 2.4 万人，死亡率
为 9.56‰；自然增长率为-4.11‰



全年城镇新增就业 4.6 万人，完成目标任务的 106%。全年帮助失
业人员实现再就业 2.7 万人，就业困难人员实现再就业 0.3 万人。全
年新增技能人才 3.0 万人，开展职业技能培训 5.9 万人次，分别完成
目标任务的 180.7%、201.1%。

全年新登记企业 1 万户，个体户 3.1 万户。年末各类市场主体总
数 34.3 万户，比上年增长 2.9%。全年新增“四上”企业 520 家，其中
新增规模以上工业企业 303 家，规模以上服务业企业 32 家，限额以上
批零住餐企业 126 家。

全年居民消费价格比上年上涨 0.8%。分类别看，八大类商品及服务价格“五升二降一平”：食品烟酒类上涨 0.7%，生活用品及服务类上涨 1.3%，教育文化娱乐类上涨 2.8%，医疗保健类上涨 3.5%，其他用品及服务类上涨 4.5%，居住类下降 0.1%，交通通信类下降 1.8%，衣着类与上年持平。

2024 年居民消费价格比上年涨跌幅度

指 标	比上年增长 (%)
居民消费价格指数	0.8
其中：食品烟酒	0.7
衣着	0.0
居住	-0.1
生活用品及服务	1.3
交通通信	-1.8
教育文化娱乐	2.8
医疗保健	3.5
其他用品及服务	4.5

二、农业

全年粮食播种面积 330.2 万亩，比上年增长 0.1%。油料播种面积 52.9 万亩，增长 4.8%。蔬菜播种面积 41.3 万亩，增长 1.9%。园林水果种植面积 5.6 万亩，减少 43.8%。茶园面积 51.3 万亩，增长 0.4%。烟叶种植面积 9.6 万亩，减少 4%。

全年粮食总产量 130.1 万吨，比上年增长 1.3%。其中，夏粮产量 22.7 万吨，增产 0.9%；早稻产量 8.4 万吨，减产 1.4%；秋粮产量 99 万吨，增产 1.6%。油料产量 8.5 万吨，增产 4.9%。蔬菜及食用菌产量

62.7 万吨，增产 2.5%。园林水果产量 3.6 万吨，增产 1.8%。茶叶产量 3.9 万吨，增产 1.4%。烟叶产量 1.4 万吨，减产 0.7%。

2024 年全市主要农产品产量

产品名称	绝对数（万吨）	比上年增长（%）
粮食	130.1	1.3
油料	8.5	4.9
其中：油菜籽	7.9	5.1
蔬菜及食用菌	62.7	2.5
园林水果	3.6	1.8
茶叶	3.9	1.4
烟叶	1.4	-0.7

全年猪牛羊禽肉产量 34.1 万吨，比上年下降 0.4%。其中,猪肉产量 6.9 万吨，下降 7.5%；禽肉产量 26.7 万吨，增长 1.7%。禽蛋产量 7.2 万吨，增长 3.4%。年末生猪存栏 45.4 万头，增长 1.7%；全年生猪出栏 86.7 万头，下降 5.5%。

全年水产品产量 12.5 万吨，比上年增长 2.8%。其中，养殖水产品产量 11.5 万吨，增长 3.2%；捕捞水产品产量 1 万吨，下降 0.9%。

年末全市农业机械总动力 264 万千瓦，比上年末增长 1%。全年化肥施用量（折纯）10.4 万吨，与上年持平。主要农作物耕种收综合机械化率 86.7%，比上年提高 1 个百分点。全年建成高标准农田 16.7 万亩。

三、工业和建筑业

全年全部工业增加值 724.3 亿元，比上年增长 7.9%。规模以上工业增加值增长 8.9%。在规模以上工业中，分经济类型看，国有控股企业增加值增长 2.9%；股份制企业增长 9.1%；外商及港澳台商投资企业增长 9.2%。分门类看，采矿业增加值增长 11.1%；制造业增长 9.1%；电力、热力、燃气及水生产和供应业增长 6.3%。

全年规模以上高技术制造业增加值增长 17.7%，其中医药制造业增长 7.5%，电子及通信设备制造业增长 25.9%，计算机及办公设备制造业增长 43.4%，医疗仪器设备及仪器仪表制造业增长 18.6%。全年装备制造业增加值增长 13.3%，占规模以上工业增加值比重由上年的 38.3% 提高到 40.0%。其中，汽车制造业增长 24.1%，电气机械和器材制造业增长 11.7%，计算机、通信和其他电子设备制造业增长 23%。

汽车零部件、新能源两大主导产业增加值同比增长 18.5%，占规模以上工业增加值比重由上年的 26.6% 提高到 28.2%。其中，新能源产业增长 10.9%，汽车零部件产业增长 20.5%。

2024 年全市规模以上工业主要产品产量及增速

产品名称	单 位	产 量	比上年增 长（%）
饲料	万吨	70.7	-7.1
饮料酒	万升	2886.9	-24.9

精制茶	万吨	1.8	29.3
服装	万件	819.4	-0.6
塑料制品	万吨	27.9	-20.4
复合木地板	万平方米	619.8	12.4
机制纸及纸板	万吨	23.4	166.6
磷酸一铵	万吨	58.6	-5.9
玻璃纤维布	万米	6504.8	-19.7
耐火材料制品	万吨	6.4	-12.0
粗钢	万吨	226.7	-2.5
钢材	万吨	303.3	2.4
铸铁件	万吨	44.3	-5.6
泵	万台	20.9	-16.1
液压元件	万件	5.3	-18.3
滚动轴承	万套	12496.4	24.0
水泥	万吨	800.3	-17.0
灭火器	万台	111.8	62.2
太阳能电池（光伏电池）	万千瓦	771.2	41.1
电子元件	万只	60664.7	18.3
印制电路板	万平方米	607.6	21.2
电工仪器仪表	万台	8.6	20.3

全年规模以上工业企业实现营业收入 2946.3 亿元，比上年增长 7.7%；实现利润总额 116 亿元，增长 0.1%。规模以上工业企业每百元营业收入中的成本为 87.06 元，比上年增加 0.3 元；营业收入利润率 3.94%，下降 0.29 个百分点。

全年建筑业增加值 183.7 亿元，比上年增长 4.7%。年末在库资质以上建筑业企业 423 家，其中本年新增 50 家；实现营业收入 281.3 亿元，增长 2.9%。全年房屋建筑施工面积 1484.6 万平方米。

四、服务业

全年批发和零售业增加值 215.3 亿元，比上年增长 8.6%；交通运输、仓储和邮政业增加值 107.2 亿元，增长 4.3%；住宿和餐饮业增加值 49.7 亿元，增长 4.3%；金融业增加值 103.9 亿元，增长 6.3%；房地产业增加值 97.3 亿元，下降 0.9%。

全年规模以上服务业企业实现营业收入 106.2 亿元，比上年增长 10.9%，其中商务服务业增长 15.5%，专业技术服务业下降 6.6 %。全年规模以上其他营利性服务业营业收入 35 亿元，比上年增长 7.9%。

全年货物运输量^[3] 3.1 亿吨，比上年增长 5.2%；货物运输周转量 1066.3 亿吨公里，增长 6.7%。港口货物吞吐量 1372.5 万吨，下降 0.8%。旅客运输量 160.5 万人次，下降 9.0%；旅客运输周转量 2.4 亿人公里，增长 9.1%。

年末民用汽车保有量 60.6 万辆，比上年末增长 4.7%，其中新注册 4.6 万辆。私人汽车保有量 55.1 万辆，增长 5.3%，其中私人轿车 33.4 万辆，增长 4.3%。

全年完成邮政业务总量 19.9 亿元，比上年增长 27.9%。邮政业全年完成函件业务量 78.6 万件，包裹业务量 7.05 万件，快递业务量 18849.9 万件；快递业务收入 11.5 亿元，增长 14.9%。电信业务总量

28.3 亿元。年末电话用户总数 322.8 万户，其中移动电话用户 300.3 万户。固定互联网宽带接入用户 140.4 万户，其中光纤宽带接入用户 75 万户；手机上网用户 308.2 万人。全年移动互联网用户接入流量 3 亿 GB。

年末全市有 A 级及以上旅游景点（区）61 处。全年接待国内游客^[4] 4820.6 万人次，增长 6.8%；国内旅游收入 462.0 亿元，增长 11.7%。

五、固定资产投资

全年固定资产投资（不含农户）比上年增长 6.5%。分产业看，第一产业投资增长 24.9%，第二产业投资增长 11.6%，第三产业投资增长 1.8%。工业投资增长 11.6%，其中制造业投资增长 5.6%，高技术制造业投资增长 12.1%；基础设施投资增长 18.7%；社会领域投资下降 4.4%。

2024 年全市分行业固定资产投资（不含农户）增速	
行 业	比上年增长（%）
农、林、牧、渔业	33.6
采矿业	426.6
制造业	5.6
电力、热力、燃气及水的生产和供应业	6.0
建筑业	-
批发和零售业	-44.3
交通运输、仓储和邮政业	12.4
住宿和餐饮业	0.6
信息传输、软件和信息技术服务业	-53.5
金融业	-80.8

房地产业	-28.9
租赁和商务服务业	1.4
科学研究和技术服务业	12.2
水利、环境和公共设施管理业	26.2
居民服务、修理和其它服务业	445.6
教育	-27.7
卫生和社会工作	-2.5
文化、体育和娱乐业	29.5
公共管理、社会保障和社会组织	15.3

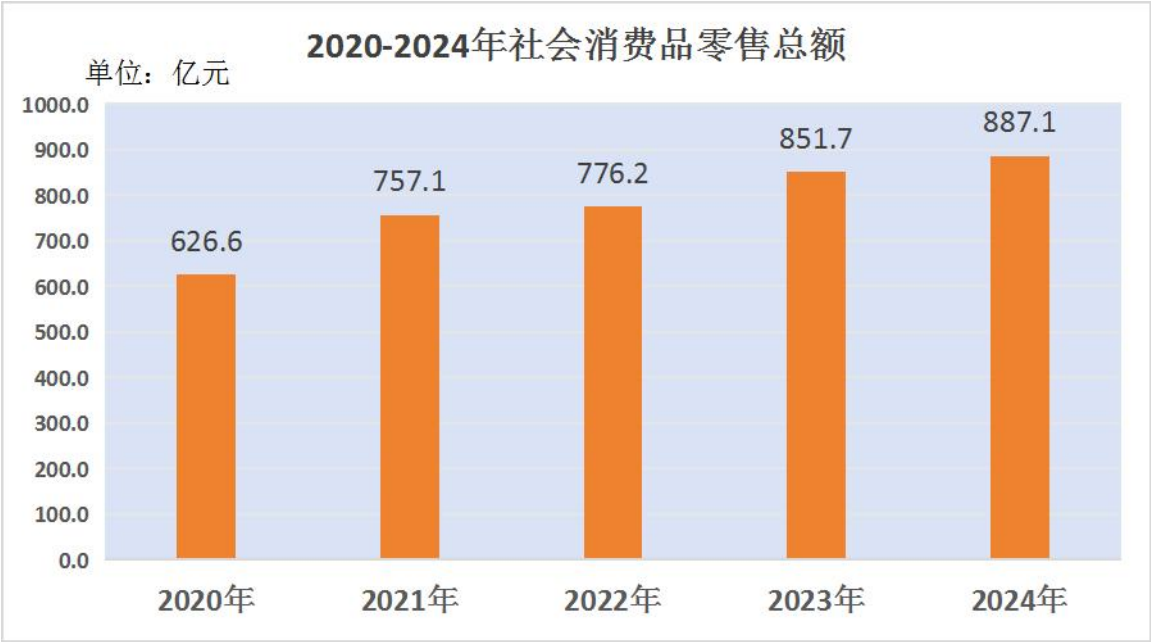
全年房地产开发投资比上年下降 30.6%。商品房销售面积下降 19.1%；商品房销售额下降 26.6%。年末商品房待售面积增长 26.6%，其中住宅待售面积增长 38.3%。

六、国内贸易

全年社会消费品零售总额 887.1 亿元，比上年增长 4.2%。按经营地分，城镇消费品零售额 697.3 亿元，增长 4.0%；乡村消费品零售额 189.8 亿元，增长 4.6%。按消费类型分，商品零售 799 亿元，增长 4.2%；餐饮收入 88.1 亿元，增长 3.4%。

限额以上单位商品零售额中，粮油、食品类比上年增长 19.6%，饮料类增长 16.3%，烟酒类增长 2.3%，服装、鞋帽、针纺织品类增长 2.6%，金银珠宝类下降 35.3%，日用品类增长 15.4%，家用电器和音像器材类下降 6.7%，石油及制品类增长 9.5%，汽车类增长 2.3%。全年限额以上

批发零售企业通过公共网络实现商品零售额比上年增长 18.8%，占限额以上单位消费品零售额比重 12.8%。

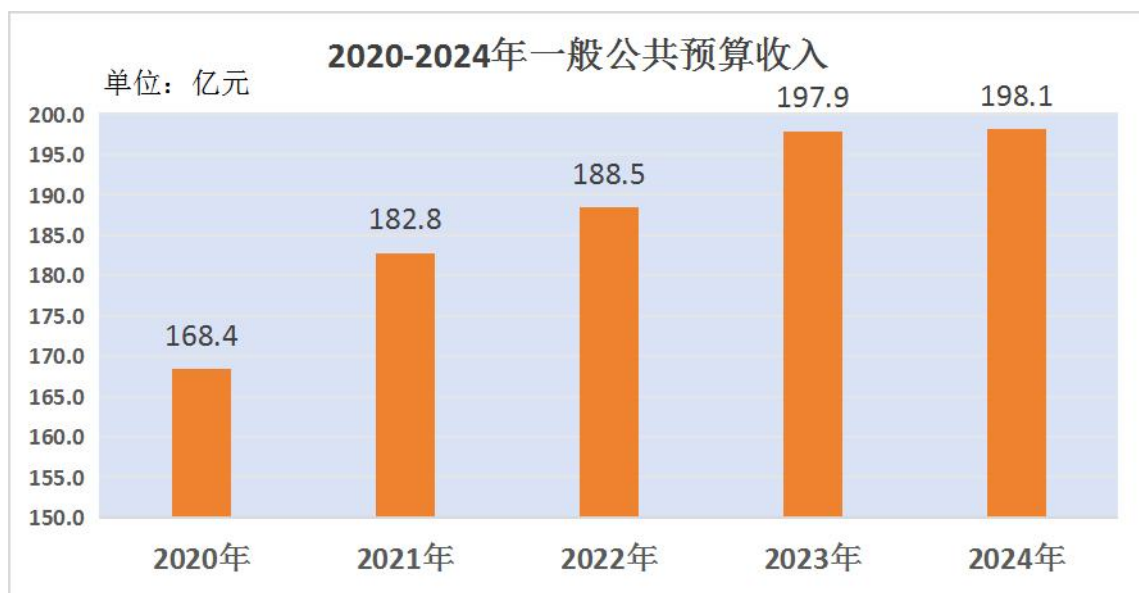


七、对外经济

全年外贸进出口总额 260.5 亿元，比上年增长 22.5%。其中，出口 234.9 亿元，增长 20.8%；进口 25.6 亿元，增长 40.4%。从出口商品看，机电产品 109.5 亿元，增长 25.7%；劳动密集型产品 52.9 亿元，增长 26.5%；农产品 12.2 亿元，增长 48.6%。对欧盟进出口 56.2 亿元，增长 16.5%；对美国进出口 42.9 亿元，增长 19.4%；对东盟进出口 33.4 亿元，增长 42.2%。对“一带一路”共建国家进出口 123.9 亿元，增长 28.6%。全年新设外商投资企业 55 个，比上年增加 27 个。实际利用外商直接投资^[5] 3452 万美元，比上年下降 14.7%。

八、财政金融

全年一般公共预算收入 198.1 亿元，比上年增长 0.1%。其中税收收入 125 亿元，下降 1.0%；非税收入 73.1 亿元，增长 2.1%。一般公共预算支出 393.2 亿元，比上年增长 6.7%。重点项目支出中，农林水事务支出增长 58.1%，一般公共服务支出增长 6%，教育支出增长 1%，城乡社区事务支出下降 25.9%，卫生健康支出下降 7.2%，交通运输支出下降 4.7%，社会保障与就业支出下降 2.3%。



年末金融机构本外币各项存款余额 3372.6 亿元，比上年末增长 7.5%，其中住户存款余额 2380.6 亿元，增长 13.2%。各项本外币贷款余额 3132.9 亿元，增长 11%，本年新增贷款 310 亿元。

2024 年末全市金融机构本外币存贷款余额及增速

指 标	年末数（亿）	比上年增长（%）
各项存款	3372.6	7.5
其中：住户	2380.6	13.2
非金融企业	600.0	-4.5
机关团体	301.7	-4.6
各项贷款	3132.9	11.0
其中：境内短期	982.9	11.9
境内中长期	1972.3	9.6

全年保险公司原保险保费收入 70 亿元，比上年增长 3.3%。其中，人身保险公司原保险保费收入 41.1 亿元，增长 2.2%；财产保险公司原保险保费收入 28.9 亿元，增长 5%。赔款和给付支出 34.2 亿元，增长 25.2%。其中，人身保险公司赔付 13.1 亿元，增长 62.1%；财产保险公司赔付 21.2 亿元，增长 9.7%。

九、人民生活和社会保障

全年全体居民人均可支配收入 41081 元，比上年增长 5.5%，扣除价格因素实际增长 4.7%。人均消费支出 26552 元，比上年增长 6.8%。恩格尔系数为 32.7%。按常住地分，城镇居民人均可支配收入 53678 元，增长 4.6%，扣除价格因素实际增长 3.8%。农村居民人均可支配收入 25442 元，增长 6.1%，扣除价格因素实际增长 5.3%。城乡居民人均可支配收入比值为 2.11，比上年缩小 0.03。城镇居民人均消费支出 32318

元，增长 6%；农村居民人均消费支出 19394 元，增长 7.4%。



年末全市参加企业职工基本养老保险 85.1 万人，比上年增长 5.8%。参加城乡居民基本养老保险 141.1 万人，下降 1%。参加失业保险 36.7 万人，增长 5.5%；参加工伤保险 55.1 万人，增长 5.8%；参加生育保险 42.7 万人，增长 6.2%。年末城镇职工基本医疗保险参保人数 56.5 万人，城乡居民基本医疗保险参保人数 193.5 万人。年末全市有 0.7 万人享受城市最低生活保障，5.69 万人享受农村最低生活保障。

年末全市有各类提供住宿的社会服务机构 173 个，其中养老机构 165 个。社会服务床位 2 万张，其中养老服务床位 1.97 万张。年末共有社区服务中心 154 个，城市社区综合服务设施覆盖率达到 100%。

十、教育和科学技术

全年中等职业学校招生 0.77 万人，在校生 2.46 万人，毕业生 0.82

万人。普通中学招生 3.59 万人，在校生 10.29 万人，毕业生 3.39 万人。普通小学招生 2.25 万人，在校 13.51 万人，毕业生 2.33 万人。幼儿园在园儿童 5.65 万人。宣城职业技术学院招生 5308 人，在校生 14163 人，毕业生 4479 人。合肥工业大学宣城校区招生 2764 人，在校生 10693 人，毕业生 2343 人。

全年登记科技成果 189 项，组织申报各类科技计划项目 28 项，其中列入国家和省科技计划 5 项。全年授权专利 7178 件，其中授权发明专利 1124 件。年末拥有有效发明专利 6540 件；每万人口发明专利拥有量 26.3 件，比上年增长 22.7%。年末全市有高新技术企业 851 家，净增 151 家。备案国家科技型中小企业 1304 家，增长 41%。全年签订技术合同 1888 个，技术合同交易额 668.5 亿元，增长 30.7%。

年末全市有获得资质认定的检验检测机构 98 家，国家质量监督检验中心 2 个，强制性产品认证企业 89 家。全年制定修订地方标准 17 项，累计 119 项。年末全市共有国家地理标志产品 7 个、有效注册商标 4.5 万件。全年制造业产品质量合格率为 94%。

十一、文化、卫生健康和体育

年末全市有艺术表演团体 34 个，文化馆 8 个，博物馆 13 个，剧场、影院 24 个。公共图书馆 8 个，馆藏书量 197.83 万册；综合档案馆 8 个，馆藏档案资料 288.95 万卷（件、册）。广播电视台 7 座，广播综合人口覆盖率和电视综合人口覆盖率均为 99.97%

年末全市有全国重点文物保护单位 19 处，省级重点文物保护单位 102 处。国家级非物质文化遗产名录 8 项，省级名录 78 项。

年末全市有医疗卫生机构^[6] 1469 个，其中医院 61 个，基层医疗卫生机构 1376 个，专业公共卫生机构 30 个。基层医疗卫生机构中，卫生院 78 个，社区卫生服务中心 60 个，村卫生室 808 个；专业公共卫生机构中，疾病预防控制中心 8 个，妇幼保健院（站、所）8 个，专科疾病防治院（站、所）1 个，卫生监督所 8 个。年末卫生技术人员 20917 人，其中执业（助理）医师 8137 人，注册护士 10081 人。医疗卫生机构床位 18030 张，其中医院 14274 张，卫生院 3026 张，社区卫生服务中心 574 张。全年医疗卫生机构共诊疗 2322.7 万人次。

年末全市有体育场地 11007 个，体育场地面积 844.17 万平方米。人均体育场地面积 3.39 平方米。全年审核一级运动员技术等级称号运动员 33 人次，审批二级运动员技术等级称号运动员 181 人次。全市组织 1252 名运动员参加 2024 年安徽省青少年单项锦标赛，共获得 42 枚金牌、37 枚银牌、51 枚铜牌，758 人次取得前八名的优异成绩。

十二、资源、环境和应急管理

全年总降水量 1755.3 毫米。全年总用水量 13.49 亿立方米，比上年下降 0.69%。年末全市水库蓄水总量 15.9 亿立方米。

全年全社会用电量 224.2 亿千瓦时，增长 12%。其中，工业用电量 158.5 亿千瓦时，增长 10.2%。全年规模以上工业综合能源消费量^[7] 467.5 万吨标准煤，下降 1.3%；单位工业增加值能耗 0.797 吨标准

煤/万元，下降 9.4%。

全市在 16 个国家考核断面中，Ⅰ～Ⅲ类水质断面比例为 100%，分别为Ⅱ类水质断面比例 81.25%、Ⅲ类水质断面比例 18.75%。全市在用县级以上城市集中式生活饮用水水源地水质达标率 100%。

年末全市有市、县级生态环境监测机构 8 个。全年 $PM_{2.5}$ 平均浓度为 30 微克/立方米，空气质量优良率为 90.2%。

全年发生各类安全事故 8 起、比上年下降 27.3%，死亡 9 人、下降 25%，直接经济损失额 1552.5 万元、下降 33.8 %。全年发生道路交通事故 1342 起、下降 0.6%，死亡 326 人、下降 15.3%，经济损失额 138.07 万元、下降 3.2%。

注：

[1]本公报中 2024 年统计数据为初步统计数，全市含广德。部分数据因四舍五入的原因，存在总计与分项合计不等的情况。

[2]]地区生产总值及其分类项目增加值绝对量按现价计算，增长速度按不变价格计算。根据第五次全国经济普查结果，并同步实施城镇居民自有住房服务核算方法改革，对地区生产总值、三次产业及相关行业增加值等历史数据进行了修订。

[3]货物运输量、货物运输周转量和旅客运输量、旅客运输周转量为公路和水运合计，数据来源为市交通运输局，不含铁路。

[4]国内游客接待数及国内旅游收入相关数据为预计数。

[5]实际利用外商直接投资额为商务部口径，同比增幅按照可比口径计算。

[6]卫生健康相关数据为预计数。

[7]综合能源消费量按当量值计算。