



# 统计月报

(泾县统计局)

2025 年 3 月

## 目 录

一季度全县经济运行简况 .....	1
一季度主要经济指标运行情况 .....	2
全县主要经济指标运行趋势图 .....	3
一季度分乡镇主要经济指标 .....	5
一季度学安吉·比歙县主要经济指标 .....	6
一季度分县（市）区主要经济指标 .....	7
一季度全省各县（市）主要经济指标 .....	9

## 2025 年一季度全县经济运行简况

**1、地区生产总值。**一季度，全县实现地区生产总值 42.2 亿元，增长 5.9%。分三次产业看，第一产业增加值 2.6 亿元，增长 4.1%；第二产业增加值 16.2 亿元，增长 5.9%；第三产业增加值 23.4 亿元，增长 6.1%。三次产业结构为 6.1: 38.4: 55.5。

**2、工业。**一季度，全县规模以上工业增加值增长 12.0%。分三大门类看，规上采矿业增加值增长 0.7%，规上制造业增加值增长 13.0%，规上电力热力燃气及水生产和供应业增加值增长 7.5%。

**3、固定资产投资。**一季度，全县固定资产投资增长 11.0%。其中，制造业投资增长 16.9%；基础设施投资增长 10.4%；房地产开发投资下降 46%；建安投资增长 6.6%。

**4、消费。**一季度，全县社会消费品零售总额 23.6 亿元，增长 6.2%。限上消费品零售额增长 10.1%。

**5、金融。**一季度，全县金融机构本外币存款余额 385.5 亿元，增长 10.4%；本外币贷款余额 252.9 亿元，增长 14.1%。

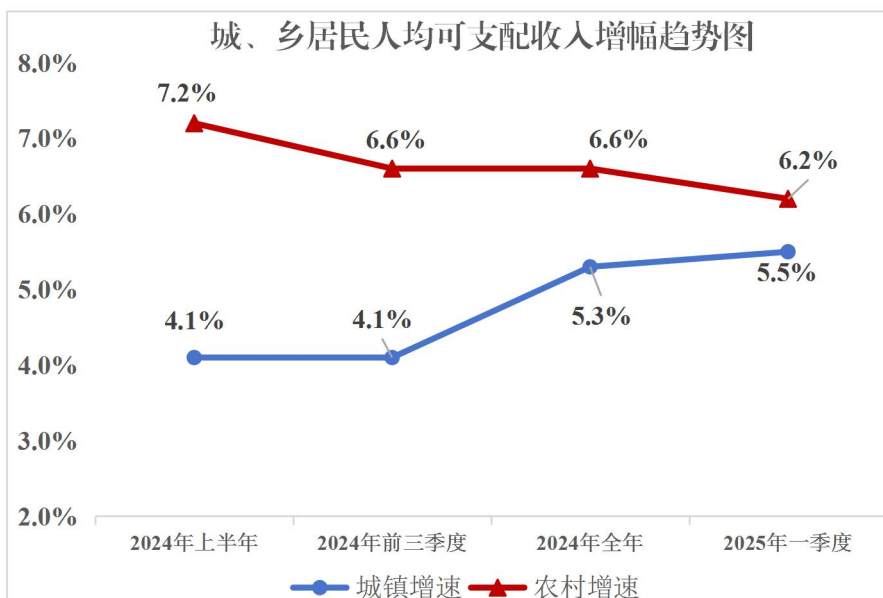
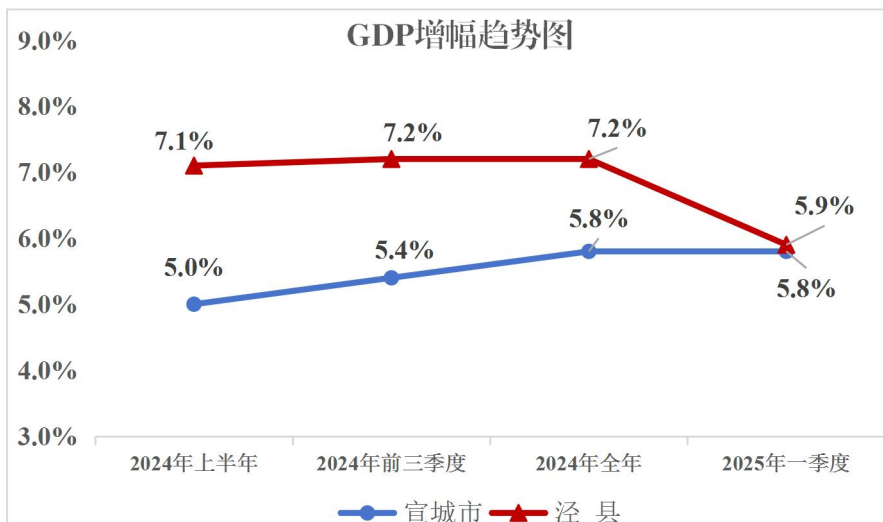
**6、居民收入。**一季度，全县居民人均可支配收入 9856 元，增长 6%。按常住地分，城镇常住居民人均可支配收入 12972 元，增长 5.5%；农村常住居民人均可支配收入 7275 元，增长 6.2%。

## ●一季度主要经济指标运行情况

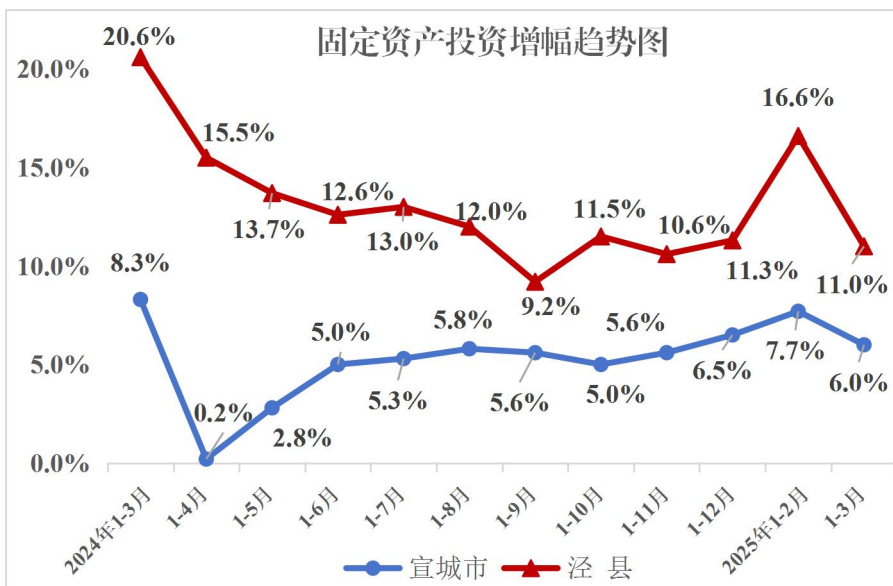
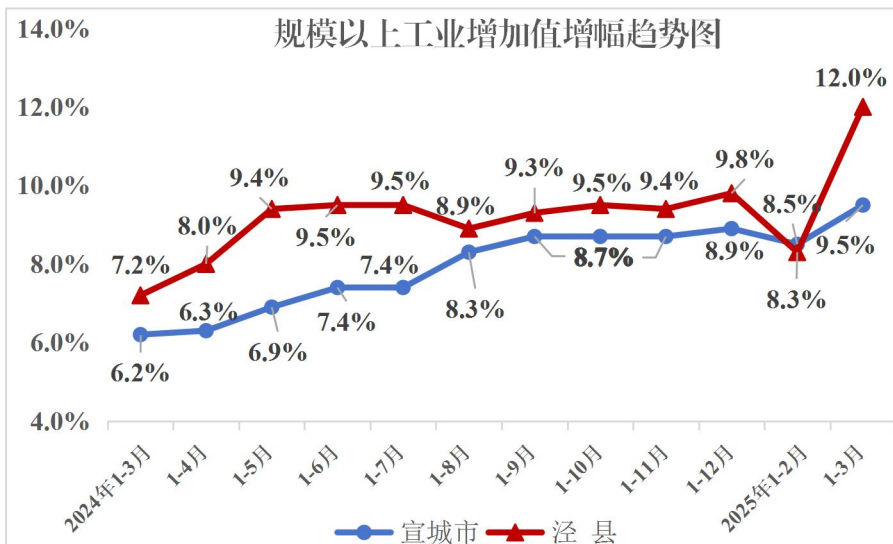
指 标 名 称	1-3 月 累计	累计 增幅 (%)	全市 位次
1、地区生产总值（亿元）*	42.2	5.9	4
2、服务业增加值（亿元）*	23.4	6.1	1
3、规模以上工业增加值		12.0	2
4、规模以上制造业增加值		13.0	2
5、固定资产投资		11.0	3
6、民间投资		27.9	3
7、技改投资		85.6	1
8、制造业投资		16.9	3
9、建安投资		6.6	7
10、商品房销售面积		-21.2	7
11、注册地建筑业总产值（亿元）*	6.1	5.9	7
12、社会消费品零售总额（亿元）*	23.6	6.2	2
限额以上消费品零售额		10.1	3
13、城镇居民人均可支配收入（元）*	12972	5.5	3
14、农村居民人均可支配收入（元）*	7275	6.2	1
15、本外币存贷款余额（亿元）	638.4	11.9	4
本外币存款余额（亿元）	385.5	10.4	3
本外币贷款余额（亿元）	252.9	14.1	3

备注：带\*指标季度发布。

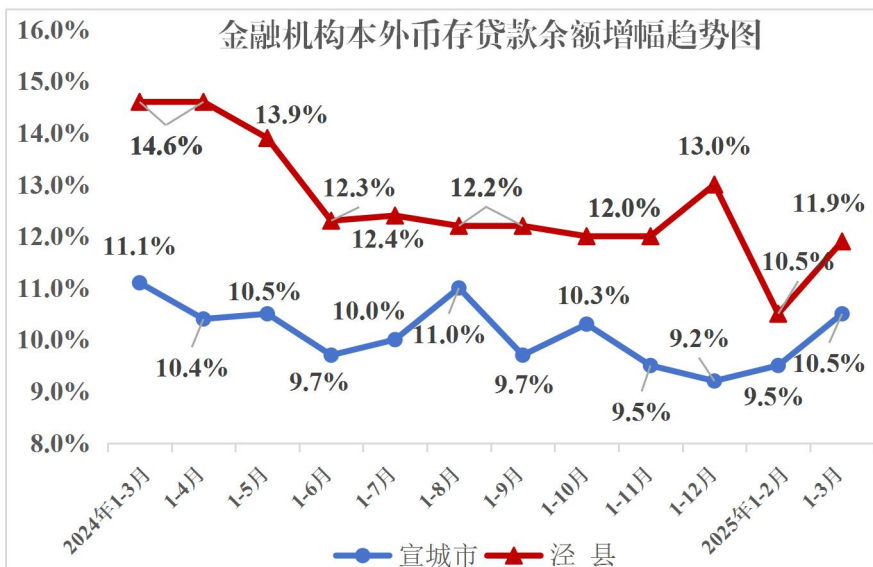
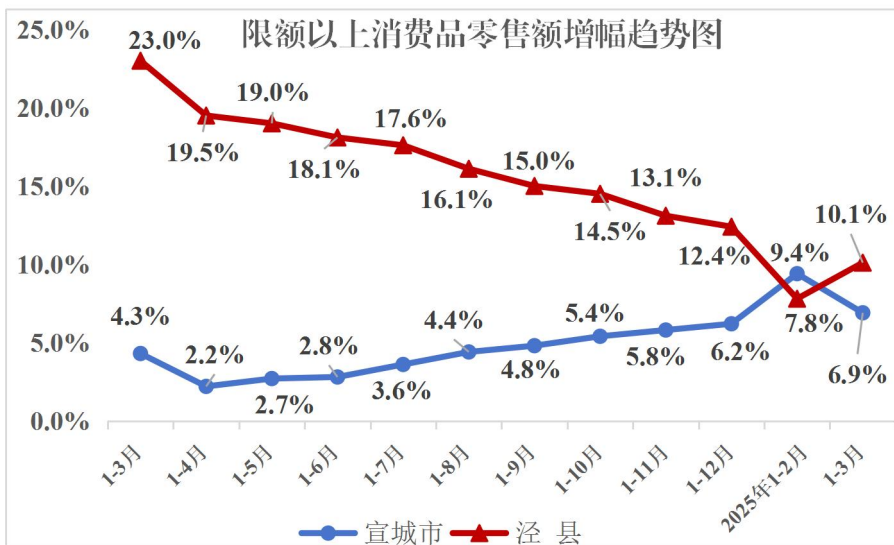
## ●全县主要经济指标运行趋势图



## ●全县主要经济指标运行趋势图



## ●全县主要经济指标运行趋势图





●一季度分乡镇主要经济指标

乡 镇	规上工业产值		固定资产投资		限上商贸零售额	
	企业 个数	累计 增幅 (%)	项目 个数	累计 增幅 (%)	单位 个数	累计 增幅 (%)
县开发区	65	16.4	39	74.2	9	-11.7
泾川镇	26	2.9	18	27.3	39	15.1
云岭镇	45	3.6	7	26.5	6	12.2
茂林镇	5	7.9	12	53.3	13	41.6
榔桥镇	9	18.8	7	37.9	10	15.1
桃花潭镇	4	4.5	12	105.0	13	20.9
丁家桥镇	7	14.7	10	220.9	7	2.1
黄村镇	2	15.1	8	195.2	3	46.0
蔡村镇	4	12.7	12	41.5	13	30.5
琴溪镇	8	5.3	17	8.3	6	35.1
昌桥乡	7	18.6	4	32.5	8	23.1
汀溪乡	3	21.2	10	46.6	10	15.1
全县	185	10.8	201	11.0	137	10.1

备注：固定资产投资项目总数包含部门项目数量。

●一季度学安吉·比歙县主要经济指标

指 标		安吉县	歙县	泾县
地区生产总值	总量（亿元）	167.9	67.0	42.2
	累计增速（%）	8.3	6.3	5.9
规上工业 增加值	累计增速（%）	14.3	10.0	12.0
固定资产投资	累计增速（%）	9.4	7.1	11
社会消费品零 售总额	总量（亿元）	91.6	36.9	23.6
	累计增速（%）	7.5	5.5	6.2
一般公共预算 收入	总量（亿元）	24.0	4.3	4.5
	累计增速（%）	0.4	4.9	0.8
本外币存款 余额	总量（亿元）	—	516.1	385.5
	累计增速（%）	—	9.6	10.4
本外币贷款 余额	总量（亿元）	—	391.9	252.9
	累计增速（%）	—	6.7	14.1

备注：安吉县未公布本外币存贷款数据。

## ●一季度分县（市）区主要经济指标

县（市）区	GDP (亿元)	增速（%）	第一产业增 加值(亿元)	增速（%）
宣城市	512.0	5.8	21.6	4.0
宣州区	90.3	5.4	6.6	4.2
郎溪县	59.4	6.6	2.6	4.1
广德市	105.8	6.2	3.6	3.7
宁国市	123.4	5.8	3.4	3.4
泾 县	42.2	5.9	2.6	4.1
绩溪县	26.7	7.5	1.7	3.9
旌德县	17.0	5.2	1.0	4.7

县（市）区	第二产业增 加值(亿元)	增速（%）	第三产业增 加值(亿元)	增速（%）
宣城市	229.6	7.0	260.8	4.7
宣州区	25.2	6.6	58.4	5.0
郎溪县	31.0	7.8	25.8	5.4
广德市	50.2	7.7	51.9	4.9
宁国市	61.5	7.4	58.5	4.0
泾 县	16.2	5.9	23.4	6.1
绩溪县	12.1	10.0	12.8	5.7
旌德县	6.6	4.9	9.3	5.6

●一季度分县（市）区主要经济指标

县（市）区	城镇居民人 均可支配收入（元）	增速（%）	农村居民人 均可支配收入（元）	增速（%）
宣城市	14600	5.3	8489	5.9
宣州区	15026	5.3	9545	5.9
郎溪县	14316	5.6	9019	5.7
广德市	14911	5.4	8148	5.9
宁国市	15837	4.9	9020	6.1
泾 县	12972	5.5	7275	6.2
绩溪县	12291	5.9	6777	6.0
旌德县	10942	5.1	6020	5.8

县（市）区	社会消费品 零售总额 （万元）	增速（%）	注册地建筑 业总产值 （万元）	增速（%）
宣城市	2116439	5.2	567106	7.8
宣州区	473888	4.8	136246	7.8
郎溪县	223456	5.7	36030	17.5
广德市	459810	4.5	128243	6.1
宁国市	375522	5.5	108885	9.3
泾 县	236036	6.2	61228	5.9
绩溪县	99214	4.1	35405	12.8
旌德县	63538	3.6	7120	15.1
市经开区	184975	6.5	53950	1.4

## ●一季度分县（市）区主要经济指标

县（市）区	规上工业 增加值 (%)	固定资产 投资 (%)	建安投资 (%)	商品房销售 面积 (%)
宣城市	9.5	6.0	28.6	-7.6
宣州区	11.4	7.4	16.4	35.0
郎溪县	10.1	6.8	38.5	18.3
广德市	9.6	6.2	116.3	71.5
宁国市	9.6	5.9	24.2	9.9
泾 县	12.0	11.0	6.6	-21.2
绩溪县	15.7	11.5	39.5	5.1
旌德县	7.5	20.2	18.3	-15.0
市经开区	9.9	-7.1	-17.7	-53.4
县（市）区	工业投资 (%)	技改投资 (%)	民间投资 (%)	制造业投资 (%)
宣城市	22.1	19.2	11.5	9.5
宣州区	82.9	44.6	68.4	36.1
郎溪县	16.5	-3.3	8.5	11.2
广德市	55.1	60.7	64.0	59.1
宁国市	3.2	71.1	-12.3	-0.7
泾 县	11.8	85.6	27.9	16.9
绩溪县	-42.5	-36.3	-39.6	-36.5
旌德县	2.3	-34.3	-4.6	-18.8
市经开区	-34.1	-58.7	-37.3	-39.9

●一季度分县（市）区主要经济指标

县（市）区	全社会用电量 （万千瓦时）	同比增幅 （%）	工业用电量 （万千瓦时）	同比增幅 （%）
宣城市	512269	7.8	350614	9.6
宣州区	127855	3.6	58470	11.7
郎溪县	77804	11.9	58714	13.5
广德市	128511	7.3	96481	8.8
宁国市	103461	9.1	77592	9.4
泾 县	42796	10.9	26519	21.2
绩溪县	19713	13.6	10881	16.9
旌德县	12129	3.8	4908	6.6
市经开区	—	—	15999	0.2

县（市）区	本外币存款 余额（亿元）	同比增幅 （%）	本外币贷款 余额（亿元）	同比增幅 （%）
宣城市	3665.4	9.3	3346.8	11.8
宣州区	1279.5	6.8	1142.1	8.2
郎溪县	371.4	10.1	364.7	14.5
广德市	664.8	10.2	712.2	16.6
宁国市	578.7	12.3	550.0	11.9
泾 县	385.5	10.4	252.9	14.1
绩溪县	220.7	10.5	194.7	8.2
旌德县	164.8	9.6	130.2	13.4

## ●一季度全省各县（市）主要经济指标

市	县（市）	规模以上 工业增加值		社会消费品零售总额				固定资产 投资		工业用电量			
		增幅（%）	位次	绝对数 （万元）	位次	增幅 （%）	位次	增幅 （%）	位次	绝对数 （万千瓦时）	位次	增幅 （%）	位次
合肥市	长丰县	38.0	1	945425	2	12.5	2	12.9	8	89510	8	29.6	2
	肥东县	8.4	46	936036	3	13.5	1	11.4	14	93733	6	21.9	8
	肥西县	19.8	3	933995	4	3.7	57	-23.7	56	106285	3	27.1	3
	庐江县	14.8	12	552275	23	1.3	59	-8.1	54	66045	11	31.9	1
	巢湖市	8.4	46	666659	13	9.1	3	-2.3	52	57378	16	10.5	20
淮北市	濉溪县	1.4	59	459670	31	5.3	47	8.2	26	64810	12	2.2	37
	涡阳县	16.9	8	788575	7	6.3	26	5.1	37	21274	35	-6.8	55
亳州市	蒙城县	11.9	23	734790	8	6.4	23	7.6	27	15395	41	3.4	35
	利辛县	22.8	2	810180	6	6.2	29	4.5	40	14042	42	-13.1	58

市	县(市)	规模以上 工业增加值		社会消费品零售总额				固定资产 投资		工业用电量			
		增幅(%)	位次	绝对数 (万元)	位次	增幅 (%)	位次	增幅 (%)	位次	绝对数 (万千瓦时)	位次	增幅 (%)	位次
宿州市	砀山县	11.7	25	642767	14	7.9	5	11.7	10	9634	49	-1.0	47
	萧 县	9.2	43	679419	11	7.1	15	-46.7	59	23881	31	10.1	21
	灵璧县	10.1	35	537973	24	7.1	15	2.0	46	10938	47	21.2	9
	泗 县	10.7	31	632231	16	6.6	21	3.9	42	9169	50	3.8	34
蚌埠市	怀远县	5.1	54	693682	9	5.9	36	4.7	38	23819	32	1.8	42
	五河县	19.2	5	482860	29	5.5	43	11.1	17	47445	20	14.0	15
	固镇县	16.4	10	597905	19	7.6	7	-3.0	53	18497	38	12.0	19
阜阳市	临泉县	10.4	32	902558	5	6.5	22	2.7	44	25256	30	-10.0	57
	太和县	7.7	48	1284467	1	7.9	5	9.5	23	25577	29	1.1	43
	阜南县	13.5	14	673779	12	5.9	36	12.7	9	13858	43	16.1	14
	颍上县	11.8	24	637206	15	7.5	9	1.1	48	17585	39	-9.6	56
	界首市	9.6	39	580455	20	5.7	41	10.6	21	36623	25	-4.9	54



市	县(市)	规模以上 工业增加值		社会消费品零售总额				固定资产 投资		工业用电量			
		增幅(%)	位次	绝对数 (万元)	位次	增幅 (%)	位次	增幅 (%)	位次	绝对数 (万千瓦时)	位次	增幅 (%)	位次
淮南市	凤台县	6.9	53	357015	42	7.3	12	-1.1	51	59664	14	6.2	31
	寿县	16.6	9	491724	27	6.9	18	3.8	43	13103	45	-0.9	46
滁州市	来安县	4.2	56	442925	34	6.8	20	-0.3	50	60391	13	-15.3	59
	全椒县	11.3	29	629452	17	6.2	29	6.0	35	33712	26	-3.9	53
	定远县	12.4	19	414671	35	7.6	7	10.3	22	162680	1	7.4	28
	凤阳县	1.6	58	628983	18	5.9	36	15.1	5	114277	2	-2.9	52
	天长市	9.9	38	690029	10	7.3	12	6.4	33	68485	10	-0.6	45
	明光市	12.3	20	293562	47	5.9	36	14.6	6	20411	37	20.0	12
	霍邱县	10.2	34	574844	21	7.5	9	16.9	4	89808	7	-1.4	49
六安市	舒城县	5.1	54	508221	26	7.3	12	-34.1	58	20654	36	7.9	25
	金寨县	19.5	4	385834	38	6.2	29	1.6	47	38737	22	-1.5	51
	霍山县	2.7	57	247654	50	4.0	56	27.3	1	13838	44	2.0	38

市	县(市)	规模以上 工业增加值		社会消费品零售总额				固定资产 投资		工业用电量			
		增幅(%)	位次	绝对数 (万元)	位次	增幅 (%)	位次	增幅 (%)	位次	绝对数 (万千瓦时)	位次	增幅 (%)	位次
马鞍山市	当涂县	9.4	42	482908	28	5.3	47	2.6	45	104347	4	13.5	16
	含山县	11.2	30	321603	45	5.0	50	8.3	24	36937	24	20.2	11
	和县	12.7	18	397639	37	4.1	54	-8.3	55	45031	21	4.6	33
芜湖市	南陵县	17.8	7	363495	41	6.4	23	4.6	39	15942	40	25.8	5
	无为市	17.9	6	567605	22	6.3	26	11.5	12	50572	17	25.6	6
宣城市	郎溪县	10.1	35	223456	52	5.7	41	6.8	32	58714	15	13.5	16
	泾 县	<b>12.0</b>	<b>22</b>	<b>236036</b>	<b>51</b>	<b>6.2</b>	<b>29</b>	<b>11.0</b>	<b>18</b>	<b>26519</b>	<b>28</b>	<b>21.2</b>	<b>9</b>
	绩溪县	15.7	11	99214	56	4.1	54	11.5	12	10881	48	16.9	13
	旌德县	7.5	49	63538	58	3.6	58	20.2	2	4908	54	6.6	30
	宁国市	9.6	39	375522	39	5.5	43	5.9	36	77592	9	9.4	23
	广德市	9.6	39	459810	30	4.5	53	6.2	34	96481	5	8.8	24

市	县(市)	规模以上 工业增加值		社会消费品零售总额				固定资产 投资		工业用电量			
		增幅(%)	位次	绝对数 (万元)	位次	增幅 (%)	位次	增幅 (%)	位次	绝对数 (万千瓦时)	位次	增幅 (%)	位次
铜陵市	枞阳县	12.8	17	272752	48	8.1	4	6.9	31	29430	27	1.8	41
	东至县	9.0	44	349880	43	4.6	52	4.0	41	48064	19	26.1	4
池州市	石台县	14.2	13	38465	59	5.0	50	10.7	19	1361	59	-1.5	50
	青阳县	12.1	21	253650	49	5.2	49	7.4	28	21901	34	7.8	26
	怀宁县	7.2	50	451527	33	6.3	26	10.7	19	37352	23	7.6	27
	潜山市	10.4	32	411281	36	6.9	18	-26.0	57	8304	52	1.8	39
	太湖县	13.3	15	314815	46	7.4	11	0.4	49	8778	51	22.2	7
	望江县	11.5	27	455185	32	7.0	17	20.0	3	7353	53	-1.1	48
安庆市	岳西县	11.4	28	192246	53	6.1	33	11.6	11	3629	56	12.8	18
	桐城市	11.6	26	516307	25	6.4	23	8.3	24	49872	18	1.8	39
	宿松县	8.5	45	324769	44	5.8	40	11.3	15	12076	46	7.4	28

市	县(市)	规模以上 工业增加值		社会消费品零售总额				固定资产 投资		工业用电量			
		增幅(%)	位次	绝对数 (万元)	位次	增幅 (%)	位次	增幅 (%)	位次	绝对数 (万千瓦时)	位次	增幅 (%)	位次
黄山市	歙 县	10.0	37	368714	40	5.5	43	7.1	29	23438	33	5.2	32
	休宁县	13.3	15	152121	54	6.1	33	14.2	7	4009	55	9.7	22
	黟 县	7.2	50	79342	57	6.0	35	7.1	29	1517	58	2.5	36
	祁门县	7.1	52	112665	55	5.4	46	11.3	15	2960	57	0.1	44