



统计月报

(泾县统计局)

2025 年 4 月

目 录

1-4 月份全县经济运行简况	1
1-4 月份主要经济指标运行情况	2
全县主要经济指标运行趋势图	3
1-4 月份分乡镇主要经济指标	5
1-4 月份学安吉·比歙县主要经济指标	6
1-4 月份分县（市）区主要经济指标	7
1-4 月份全省各县（市）主要经济指标	9

2025 年 1-4 月份全县经济运行简况

1、工业。1-4 月份，全县规上工业增加值增长 10.9%，规上制造业增加值增长 11.8%。

2、固定资产投资。1-4 月份，全县固定资产投资增长 10.8%。其中，制造业投资增长 20.8%；基础设施投资持平；房地产开发投资下降 36%；建安投资增长 6.6%。

3、消费。1-4 月份，全县限上消费品零售额增长 12.0%。分四大行业看，限上批发业销售额下降 38.9%，限上零售业销售额增长 7.2%，限上住宿业营业额增长 12.9%，限上餐饮业营业额增长 10.7%。

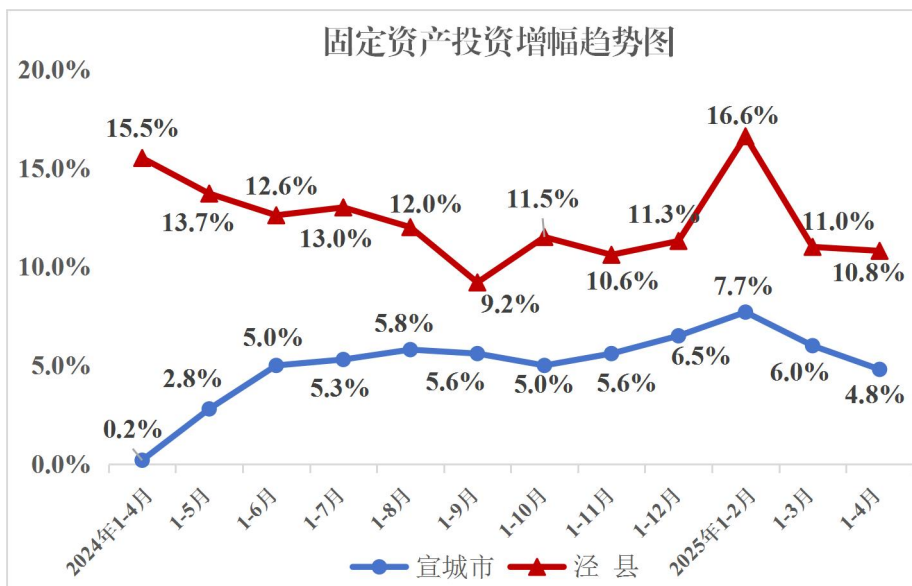
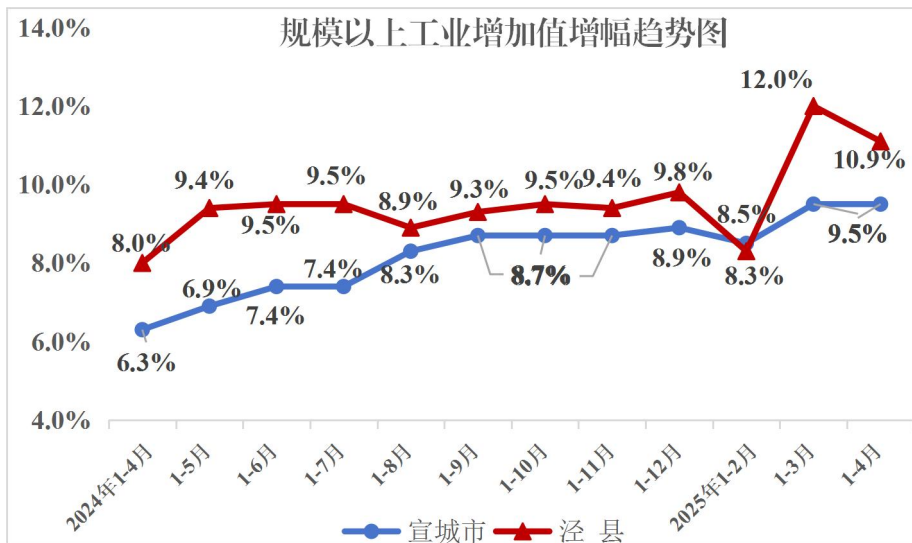
4、金融。1-4 月份，全县金融机构本外币存款余额 373.1 亿元，增长 9.4%；本外币贷款余额 251.6 亿元，增长 14.1%。

●1-4 月份主要经济指标运行情况

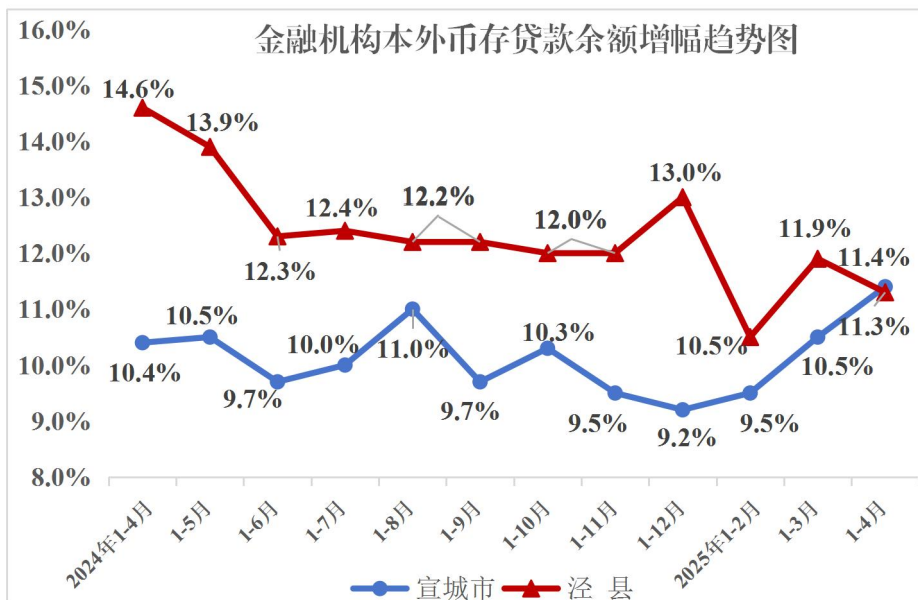
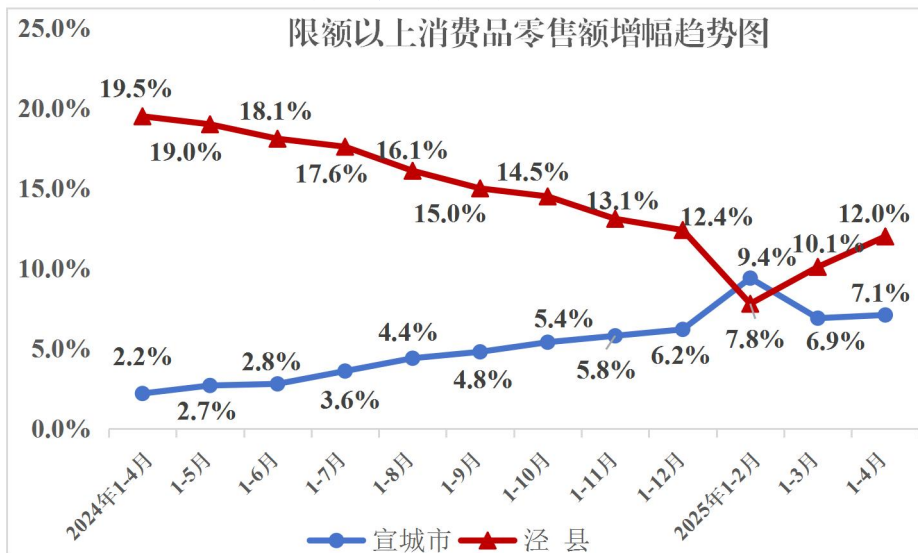
指 标 名 称	1-4 月 累计	累计 增幅 (%)	全市 位次
1、地区生产总值（亿元）*	42.2	5.9	4
2、服务业增加值（亿元）*	23.4	6.1	1
3、规模以上工业增加值		10.9	2
4、规模以上制造业增加值		11.8	—
5、固定资产投资		10.8	2
6、民间投资		37.6	3
7、技改投资		82.1	1
8、制造业投资		20.8	3
9、建安投资		6.6	7
10、商品房销售面积		-31.2	7
11、注册地建筑业产值（亿元）*	6.1	5.9	7
12、社会消费品零售总额（亿元）*	23.6	6.2	2
限额以上消费品零售额		12.0	1
13、城镇居民人均可支配收入（元）*	12972	5.5	3
14、农村居民人均可支配收入（元）*	7275	6.2	1
15、本外币存贷款余额（亿元）	624.7	11.3	6
本外币存款余额（亿元）	373.1	9.4	6
本外币贷款余额（亿元）	251.6	14.1	4

备注：带*指标为一季度数据；规上制造业增加值位次未反馈。

●全县主要经济指标运行趋势图



●全县主要经济指标运行趋势图



●1-4 月份分乡镇主要经济指标

乡 镇	规上工业产值		固定资产投资		限上商贸零售额	
	企业 个数	累计 增幅 (%)	项目 个数	累计 增幅 (%)	单位 个数	累计 增幅 (%)
县开发区	65	19.4	42	88.7	9	-10.2
泾川镇	26	0.1	19	21.8	39	18.1
云岭镇	45	3.4	8	39.3	6	13.5
茂林镇	5	-1.7	12	55.4	13	36.7
榔桥镇	9	-17.7	8	17.7	10	15.7
桃花潭镇	4	4.0	12	49.1	13	21.7
丁家桥镇	7	13.9	11	162.1	7	2.1
黄村镇	2	15.3	9	136.3	3	39.6
蔡村镇	4	13.1	12	11.3	13	33.1
琴溪镇	8	6.8	18	7.2	6	31.4
昌桥乡	7	19.1	4	81.3	8	22.2
汀溪乡	3	19.8	11	30.9	10	16.2
全县	185	10.0	211	10.8	137	12.0

备注：固定资产投资项目总数包含部门项目数量。

●1-4 月份学安吉·比歙县主要经济指标

指 标		安吉县	歙县	泾县
地区生产总值	总量（亿元）	167.9	67.0	42.2
	累计增速（%）	8.3	6.3	5.9
规上工业 增加值	累计增速（%）	12.1	9.9	10.9
固定资产投资	累计增速（%）	17.1	9.3	10.8
限上消费品 零售额	累计增速（%）	—	9.0	12.0
一般公共预算 收入	总量（亿元）	29.5	5.6	5.8
	累计增速（%）	-0.5	2.0	0.4
本外币存款 余额	总量（亿元）	1480.7	511.8	373.1
	累计增速（%）	-5.1	9.9	9.4
本外币贷款 余额	总量（亿元）	2344.2	387.6	251.6
	累计增速（%）	13.0	5.7	14.1

备注：地区生产总值为一季度数据；安吉县限上消费品零售额数据未公布。

●1-4 月份分县（市）区主要经济指标

县（市）区	规上工业 增加值 (%)	固定资产 投资 (%)	建安投资 (%)	商品房销售 面积 (%)
宣城市	9.5	4.8	25.3	-10.4
宣州区	10.9	5.4	11.7	22.9
郎溪县	10.0	4.7	33.6	26.0
广德市	9.4	10.1	79.8	63.5
宁国市	9.7	4.0	22.6	10.6
泾 县	10.9	10.8	6.6	-31.2
绩溪县	16.8	0.3	32.9	7.0
旌德县	5.3	17.5	21.1	-19.4
市经开区	9.9	-9.5	-3.1	-54.7

县（市）区	工业投资 (%)	技改投资 (%)	民间投资 (%)	制造业投资 (%)
宣城市	22.2	6.9	11.6	8.6
宣州区	80.9	29.2	72.2	41.1
郎溪县	22.3	-0.1	11.7	19.9
广德市	54.8	46.5	62.9	58.6
宁国市	-1.9	24.6	-13.5	-14.8
泾 县	17.2	82.1	37.6	20.8
绩溪县	-40.6	-30.9	-42.7	-30.8
旌德县	-1.9	-12.3	-11.8	-20.1
市经开区	-26.0	-63.7	-35.6	-37.3

●1-4 月份分县（市）区主要经济指标

县（市）区	规上其他营 利性服务业 营业收入（%）	限上消费 品零售额 （%）	工业用电量 （万千瓦时）	同比增幅 （%）
宣城市	10.8	7.1	496348	9.6
宣州区	12.1	4.3	79931	10.9
郎溪县	26.5	6.6	84751	14.0
广德市	13.5	8.7	136206	7.6
宁国市	-15.6	8.5	110226	9.3
泾 县	1.3	12.0	37637	19.7
绩溪县	-2.4	5.8	15378	13.8
旌德县	28.6	6.7	7152	3.9
市经开区	15.8	9.8	22064	4.4

县（市）区	本外币存款 余额（亿元）	同比增幅 （%）	本外币贷款 余额（亿元）	同比增幅 （%）
宣城市	3617.8	11.0	3334.5	11.9
宣州区	1287.2	12.0	1130.5	8.3
郎溪县	362.9	9.7	368.2	14.7
广德市	644.4	9.0	710.8	15.7
宁国市	572.4	12.5	549.3	11.6
泾 县	373.1	9.4	251.6	14.1
绩溪县	215.1	11.2	192.2	12.2
旌德县	162.8	11.7	131.9	14.4

备注：规上其他营利性服务业营业收入为 1-3 月份数据。

●1-4 月份全省各县（市）主要经济指标

市	县（市）	规模以上 工业增加值		限额以上消费 品零售额		固定资产 投资		工业用电量			
		增幅(%)	位次	增幅(%)	位次	增幅(%)	位次	绝对数 (万千瓦时)	位次	增幅(%)	位次
合肥市	长丰县	20.0	1	61.9	1	0.5	44	120506	8	22.2	6
	肥东县	6.0	52	49.8	2	9.3	16	127883	6	14.6	15
	肥西县	16.9	4	-2.1	59	-20.6	57	144281	3	23.7	3
	庐江县	12.4	17	0.0	58	-2.1	51	88094	11	26.2	1
	巢湖市	8.8	41	7.3	51	-18.9	55	79700	16	8.8	22
淮北市	濉溪县	-1.4	59	9.0	44	0.7	42	87732	12	1.4	40
	涡阳县	14.4	13	15.7	24	2.7	32	29662	35	-1.6	53
亳州市	蒙城县	5.8	53	15.9	22	3.4	30	21472	41	1.1	42
	利辛县	18.7	3	13.1	30	-2.9	52	19562	42	-6.3	55

市	县(市)	规模以上 工业增加值		限额以上消费 品零售额		固定资产 投资		工业用电量			
		增幅(%)	位次	增幅(%)	位次	增幅(%)	位次	绝对数 (万千瓦时)	位次	增幅(%)	位次
宿州市	砀山县	11.0	24	21.8	4	4.5	28	13076	49	-0.5	49
	萧 县	9.4	38	12.3	35	-51.1	59	33584	31	8.7	23
	灵璧县	10.3	30	20.4	6	1.9	34	15094	48	20.6	8
	泗 县	10.1	32	16.0	19	1.0	41	12534	50	4.1	32
蚌埠市	怀远县	6.7	50	12.5	33	1.5	38	32717	32	2.3	37
	五河县	19.4	2	10.5	40	7.6	18	66417	20	16.0	14
	固镇县	16.2	7	12.3	35	-5.2	53	25455	38	9.0	21
阜阳市	临泉县	11.2	23	17.4	14	1.9	34	33747	30	-10.0	56
	太和县	7.6	45	17.9	11	10.4	13	34939	29	1.1	42
	阜南县	14.7	12	16.0	19	6.1	22	18714	44	16.1	13
	颍上县	11.7	21	20.5	5	1.7	37	24560	39	-11.7	58
	界首市	9.1	40	18.4	10	6.5	20	51275	25	-4.3	54

市	县(市)	规模以上 工业增加值		限额以上消费 品零售额		固定资产 投资		工业用电量			
		增幅(%)	位次	增幅(%)	位次	增幅(%)	位次	绝对数 (万千瓦时)	位次	增幅(%)	位次
淮南市	凤台县	7.3	47	22.3	3	1.1	40	80141	15	6.5	30
	寿县	16.0	8	16.6	16	5.3	24	17793	45	-1.2	51
滁州市	来安县	4.4	55	12.1	37	-0.7	50	85012	13	-11.3	57
	全椒县	11.0	24	10.4	41	2.7	32	45569	26	-12.4	59
	定远县	12.4	17	16.6	16	10.6	12	193726	1	6.8	29
	凤阳县	0.7	57	7.5	49	11.1	9	158987	2	-0.4	47
	天长市	8.2	42	15.8	23	5.2	25	94461	10	-0.4	47
	明光市	11.6	22	8.9	46	10.8	10	28113	37	19.2	10
	霍邱县	9.8	36	19.4	9	6.3	21	122314	7	0.7	44
六安市	舒城县	7.7	44	12.7	32	-31.7	58	28267	36	7.6	25
	金寨县	15.8	9	12.9	31	1.8	36	55104	22	-1.5	52
	霍山县	2.1	56	13.4	28	19.7	1	19088	43	1.8	38

市	县(市)	规模以上 工业增加值		限额以上消费 品零售额		固定资产 投资		工业用电量			
		增幅(%)	位次	增幅(%)	位次	增幅(%)	位次	绝对数 (万千瓦时)	位次	增幅(%)	位次
马鞍山市	当涂县	6.8	49	7.4	50	1.3	39	143330	4	16.7	11
	含山县	12.6	16	10.7	39	2.9	31	52536	23	16.2	12
	和县	15.1	11	2.1	57	-19.6	56	63204	21	2.9	35
芜湖市	南陵县	16.5	6	9.1	43	0.1	47	21792	40	24.8	2
	无为市	15.6	10	6.5	54	0.2	46	67862	18	22.9	5
宣城市	郎溪县	10.0	34	6.6	53	4.7	27	84751	14	14.0	16
	泾 县	10.9	27	12.0	38	10.8	10	37637	28	19.7	9
	绩溪县	16.8	5	5.8	56	0.3	45	15378	47	13.8	17
	旌德县	5.3	54	6.7	52	17.5	3	7152	54	3.9	33
	宁国市	9.7	37	8.5	48	4.0	29	110226	9	9.3	20
	广德市	9.4	38	8.7	47	10.1	15	136206	5	7.6	25

市	县(市)	规模以上 工业增加值		限额以上消费 品零售额		固定资产 投资		工业用电量			
		增幅(%)	位次	增幅(%)	位次	增幅(%)	位次	绝对数 (万千瓦时)	位次	增幅(%)	位次
铜陵市	枞阳县	12.8	15	13.2	29	12.9	6	40290	27	1.6	39
	东至县	7.0	48	6.2	55	0.1	47	67397	19	23.4	4
池州市	石台县	13.0	14	14.2	27	12.8	7	1870	59	0.2	45
	青阳县	10.1	32	10.2	42	4.9	26	30812	34	8.0	24
安庆市	怀宁县	6.4	51	14.7	26	7.4	19	51906	24	6.9	28
	潜山市	11.0	24	16.8	15	-13.0	54	11582	52	2.6	36
	太湖县	12.0	20	15.4	25	0.6	43	12205	51	20.7	7
	望江县	10.6	28	16.0	19	19.4	2	10357	53	-0.6	50
	岳西县	10.5	29	17.5	13	5.8	23	4953	56	13.1	18
	桐城市	12.2	19	17.6	12	15.8	4	68526	17	1.3	41
	宿松县	7.5	46	16.3	18	10.4	13	17111	46	7.2	27

市	县（市）	规模以上 工业增加值		限额以上消费 品零售额		固定资产 投资		工业用电量			
		增幅(%)	位次	增幅(%)	位次	增幅(%)	位次	绝对数 (万千瓦时)	位次	增幅(%)	位次
黄山市	歙 县	9.9	35	9.0	44	9.3	16	32480	33	5.3	31
	休宁县	10.3	30	19.5	8	11.7	8	5593	55	9.9	19
	黟 县	0.1	58	20.3	7	0.0	49	2122	58	3.6	34
	祁门县	8.0	43	12.5	33	13.8	5	4045	57	-0.2	46

