

广德市 2021 年度市场主体发展情况 分析报告

2021 年，广德市市场监管局认真贯彻落实市委、市政府和省、市市场监管局关于深化“放管服”改革的各项决策部署，推行个体智能审批、“证照分离”全覆盖等改革措施，进一步优化营商环境，全力服务和支持好各类市场主体促生产、保经营、稳发展、渡难关，市场主体存量继续增长，新登记市场主体跃居宣城市县区第一。现将 2021 年度广德市各类市场主体发展情况报告如下：

一、全市各类市场主体总体情况

（一）全市各类市场主体期末实有情况

截至 2021 年底，全市实有各类市场主体为 56957 户，同比增长 4.7%；从市场主体数量和资金总额的增幅来看，我市实有市场主体持续保持增长。三类市场主体总量分布如下：

1.企业（包含内资非私营、私营、外资，下同）13462 户，同比增长 9.6%；注册资本（金）2342.9 亿元，同比增长 4.7%；

其中：内资（非私营）企业 763 户，同比增长 9.6%；注册资本（金）180.2 亿元，同比增长 8.6%；

私营企业 12628 户，同比增长 8.4%；注册资本（金）2154.3 亿元，同比增长 3.5%；

外商投资企业 71 户，同比增长 19.6%；注册资本（金）8.3 亿美元，同比增长 8.6%；

2.个体工商户 42894 户，同比增长 3.4%；资金数额 74.3

亿元，同比增长 11%；

3.农民专业合作社 601 户，同比增长 2.1%；出资总额 12.9 亿，同比增长 6.6%。

表 1 截至 2021 底全市市场主体发展情况统计表

单位：户、亿元人民币

项目	企业		个体工商户		农民专业合作社		市场主体总数	
年度	户数	注册资本	户数	资金数额	户数	出资总额	户数	资金数额
2020 年	12341	2245.8	41455	66.9	598	12.1	54394	2319.7
2021 年	13462	2342.9	42894	74.3	601	12.9	56957	2430.1
增长(%)	9	4.3	3.4	11	2.1	6.6	4.7	4.7

注：汇率数据来源，中国人民银行 2021 年 12 月 31 日汇率公告 1 美元=人民币 6.3757 元(下同)

表 2 截至 2021 底全市企业发展情况统计表

单位：户、亿元人民币、外资亿美元

项目	内资						外资	
	内资（非私营）		私营		合计			
年度	户数	注册资本	户数	注册资本	户数	注册资本	户数	注册资本 （亿美元）
2020 年	696	165.8	11645	2079.7	12341	2245.5	65	8.1
2021 年	763	180.2	12628	2154.3	13462	2334.5	71	8.3
增长(%)	9.6	8.6	8.4	3.5	8.5	3.9	19.6	8.6

（二）新登记市场主体发展情况

2021 年，全市新登记市场主体 8446 户，同比增长 2.6%；资金总额 112.7 亿元，同比下降 16%，三类市场主体新登记分布如下：

1.新登记企业 2112 户，同比增长 3.7；注册资本（金）96.1 亿元，同比下降 20%；

其中：

新登记内资（非私营）企业 116 户，同比增长 10.4%；注册资本（金）15.1 亿元，同比增长 9.4%；

新登记私营企业 1987 户，同比下降 1.3%；注册资本（金）80.2 亿元，同比下降 20%；

新登记外商投资企业 9 户，同比增长 50%；注册资本（金）0.8 亿美元，同比下降 46.6%；

2.新登记个体工商户 6298 户，同比增长 2.3%；资金数额 15.1 亿元，同比增长 11%；

3.新登记农民专业合作社 36 户，与去年持平；出资总额 1.5 亿，同比增长 87%。

表 3 2021 年全市新登记市场主体发展情况统计表

单位：户、亿元人民币

项目	企业		个体工商户		农民专业合作社		市场主体总数	
年度	户数	注册资本	户数	资金数额	户数	出资总额	户数	资金数额
2020 年	2035	121.1	6154	13.5	36	0.8	8225	135.4
2021 年	2112	96.1	6298	15.1	36	1.5	8446	112.7
增长(%)	3.7	-20	2.3	11	0	87	2.6	-16

表 4 2021 年全市新登记企业发展情况统计表

单位：户、亿元人民币、外资亿美元

项目	内资						外资	
	内资（非私营）		私营		合计			
年度	户数	注册资本	户数	注册资本	户数	注册资本	户数	注册资本 （亿美元）
2020 年	105	13.8	2014	105.7	2029	119.5	6	1.5
2021 年	116	15.1	1987	80.2	2103	95.3	9	0.8
增长(%)	10.4	9.4	-1.3	-20	3.6	-20.2	50	-46.6

二、宣城市各县区市场主体发展情况

（一）各县市区及市本级市场主体期末实有情况

截至 2021 年底，全市各地实有市场主体前三位为：宣州 58695 户、占比 20.9%，广德 56957 户、占比 20.3%，宁国 51357 户、占比 18.3%；实有企业前三位为：广德 13462 户，宣州 12366 户，宁国 12014 户。

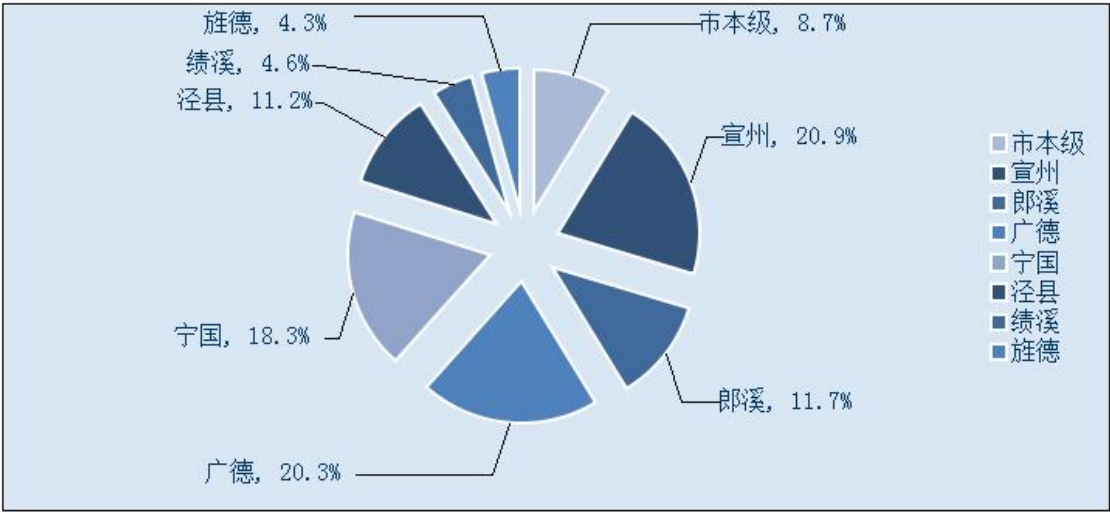
表 5 截至 2021 年底各县市区及市本级实有市场主体情况统计表

单位：户、百分比

项目	市本级		宣州		郎溪		广德		宁国		泾县		绩溪		旌德		全市	
	企业数	市场主体数	企业数	市场主体数	企业数	市场主体数	企业数	市场主体数	企业数	市场主体数	企业数	市场主体数	企业数	市场主体数	企业数	市场主体数	企业数	市场主体数
2020年	7772	22106	11473	54489	5554	30777	12341	54349	10823	46816	4755	29325	3188	12028	2466	11469	58372	261359
2021年	8685	24517	12366	58695	6058	32745	13462	56957	12014	51357	5257	31406	3363	12959	2508	12140	63713	280776
增长(%)	11.7%	10.9%	7.8%	7.7%	9.1%	6.4%	9.1%	4.8%	11.0%	9.7%	10.6%	7.1%	5.5%	7.7%	1.7%	5.9%	9.1%	7.4%

表 6 截至 2021 年底各县市区及市本级实有市场主体占比
情况分析表

单位：百分比



（二）各县市区及市本级新登记市场主体发展情况

2021 年全市各地新登记市场主体前三位为：广德 8446 户、占比 23.3%，宣州 7467 户、占比 20.6%，宁国 6467 户、占比 17.8%；市本级新登记市场主体 3780 户，处于全市第 4 位，占比 10.4%；新登记企业前三位分别是广德 2112 户，宣州 1981 户，宁国 1882 户，市本级新登记企业 1575 户，处于全市第 4 位。

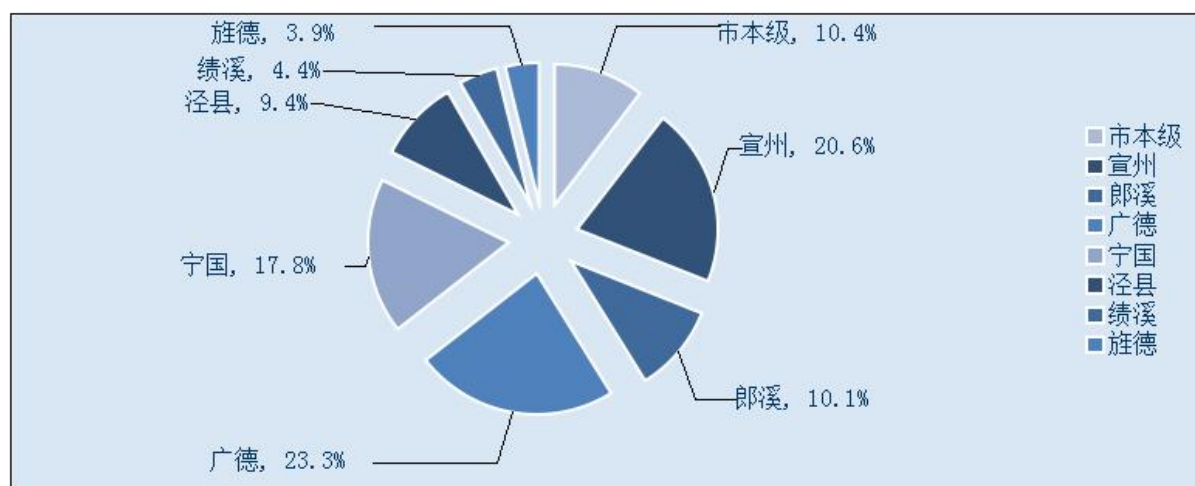
表 7 2021 年各县市区及市本级新登记市场主体情况表

单位：户、百分比

项目	市本级		宣州		郎溪		广德		宁国		泾县		绩溪		旌德		全市	
	企业数	市场主体数	企业数	市场主体数	企业数	市场主体数	企业数	市场主体数	企业数	市场主体数	企业数	市场主体数	企业数	市场主体数	企业数	市场主体数	企业数	市场主体数
2020年	1365	3611	1980	7724	905	3721	2035	8225	1774	6342	813	3619	490	1555	360	1311	9722	36108
2021年	1575	3780	1981	7467	931	3666	2112	8446	1882	6467	827	3410	430	1604	328	1408	10066	36245
同比增长(%)	15.4%	4.7%	0.1%	-3.3%	2.9%	-1.5%	3.8%	2.7%	6.1%	2.0%	1.7%	-5.8%	-12.2%	3.2%	-8.9%	7.4%	3.5%	0.4%

表 8 2021 年各县市区及市本级新登记市场主体占比情况分析表

单位：百分比



(三) 各县市区每万人拥有市场主体情况

截至 2021 年底，宣城市每万人拥有市场主体 1123 户，其中：超过全市平均水平的是宁国 1337 户、广德 1141 户、泾县 1138 户。

表 9 截至 2021 年底各县市区每万人拥有市场主体数分析表

单位：户、人

	市场主体	人口	万人市场主体数
宣州（含市本级）	83212	77.8	1070
郎溪	32745	31.2	1050
广德	56957	49.9	1141
宁国	51357	38.4	1337
泾县	31406	27.6	1138
绩溪	12959	13.9	932
旌德	12140	11.2	1084
全市平均	280776	250	1123

注：人口数据来源，省统计局、市统计局《第七次全国人口普查公报》（下同）

三、我市市场主体发展主要特点

（一）市场主体保有量持续增长

近年来，我市持续推进商事登记制度改革，全面实现企业开办“一日办结”和企业开办“零成本”。全市市场主体保有量飞速增长。我市市场主体保有量从2014年底的16103户，增长到2021年底的56957户，累计增长253.7%，其中，实有企业保有量从2014年底的3780户，增长到2021年底的13462户，累计增长256.1%。

表10 全市2014年末-2021年末市场主体保有量分析

单位：户



（二）新登记市场主体受疫情影响较大

2021年新冠肺炎疫情对市场主体增长影响较大，受需求、供应、预期等多种因素叠加，2021年企业增长率有所放缓。我市积极应对疫情冲击，采取有效措施做好“六稳”工作、落实“六保”任务，推动市场主体发展质的稳步提升和量的合理增长，市场主体增长率逐步得到恢复。

（三）个私民营经济成为我市投资创业的主力军

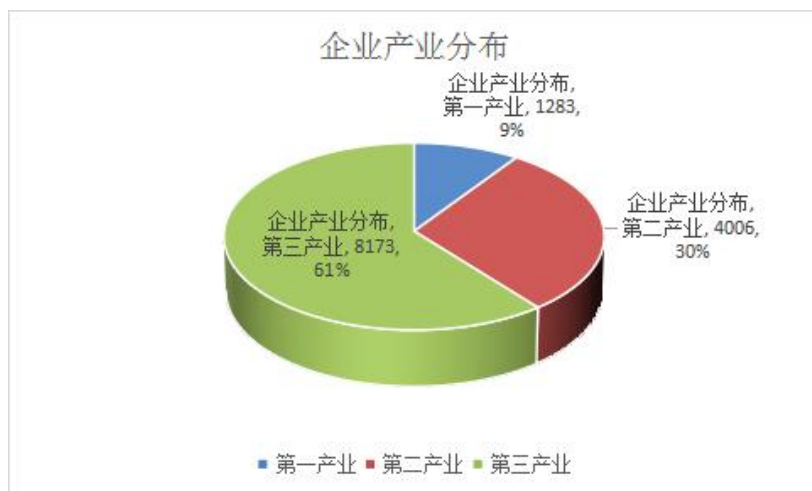
近年来，我市大力促进个私民营经济发展，持续优化创业创新环境，民间投资活力得到有效激发，个私民营经济成为我市投资创业的主力军。

（四）我市第三产业为主体的格局变化不明显。

截至2021年底，我市企业产业分布以第二、三产业为主，其中第一产业占全市实有企业的9.6%；第二产业占全市实有企业的29.7%，第三产业占全市实有企业的60.7%。

表11 2021年末全市企业产业分布情况表

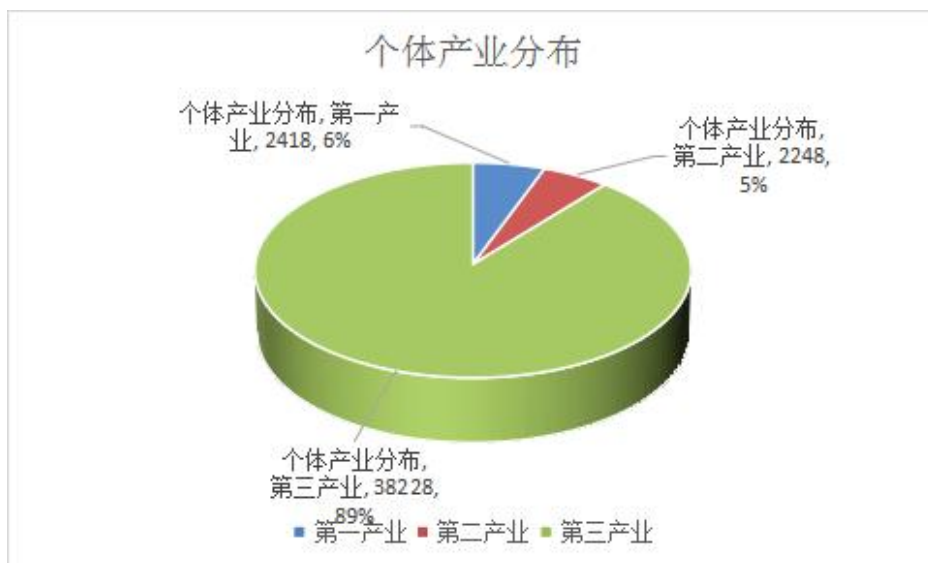
单位：百分比



截至2021年底，我市个体产业分布以第三产业为主，其中第一产业占全市实有个体的6%；第二产业占全市实有个体的5%，第三产业占全市实有个体的89%，第三产业在个体工商户中处于支配地位。

表12 2021年末全市企业产业分布情况表

单位：百分比



（五）市场主体退出便捷，市场活力循环加速

2017年3月1日，我市对未开业企业和无债权债务企业全面实行简易注销登记程序，完善市场快速退出机制，破解创业者“退出难”问题，促进市场主体新陈代谢、优化市场主体结构。2021年，我市被省局定为个体工商户经营状态摸底调查试点单位，依托摸底调查我局对未开展经营的个体户采取注销工作，使得我市个体工商户注销登记数量升高，市场主体注销占新登记市场主体比例再创新高，本年度已达69.2%，市场活力循环加速，市场主体退出便利化改革成效明显。

2021年全市各类市场主体共办理注销登记5853户，其中，企业注销登记1035户，个体工商户注销登记4818户。2021年办理企业简易注销登记610户，占同期企业注销登记户数的58.9%。