

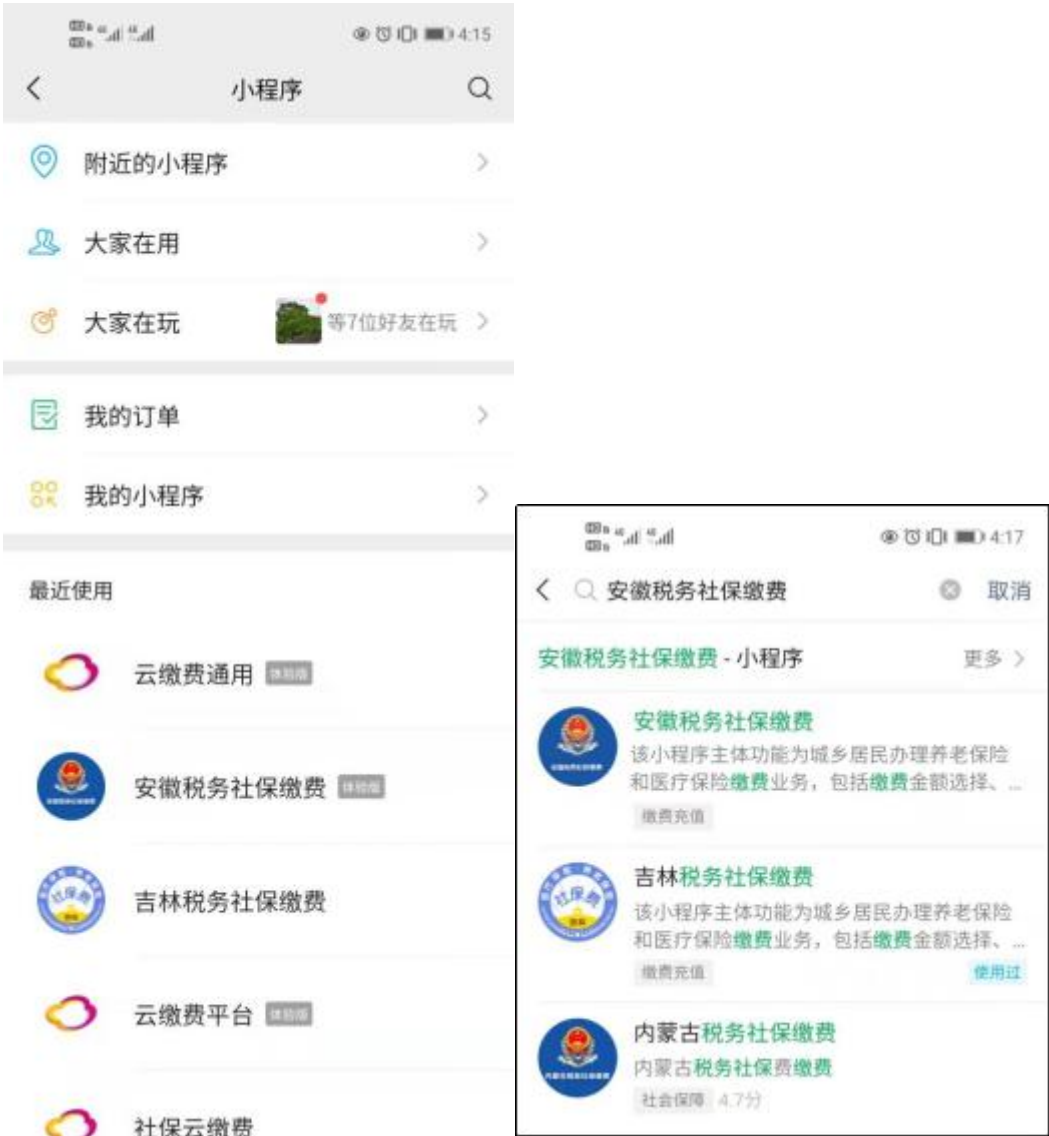
附件 2

（一）微信缴费操作指南

一、打开微信，在发现版块点击“小程序”



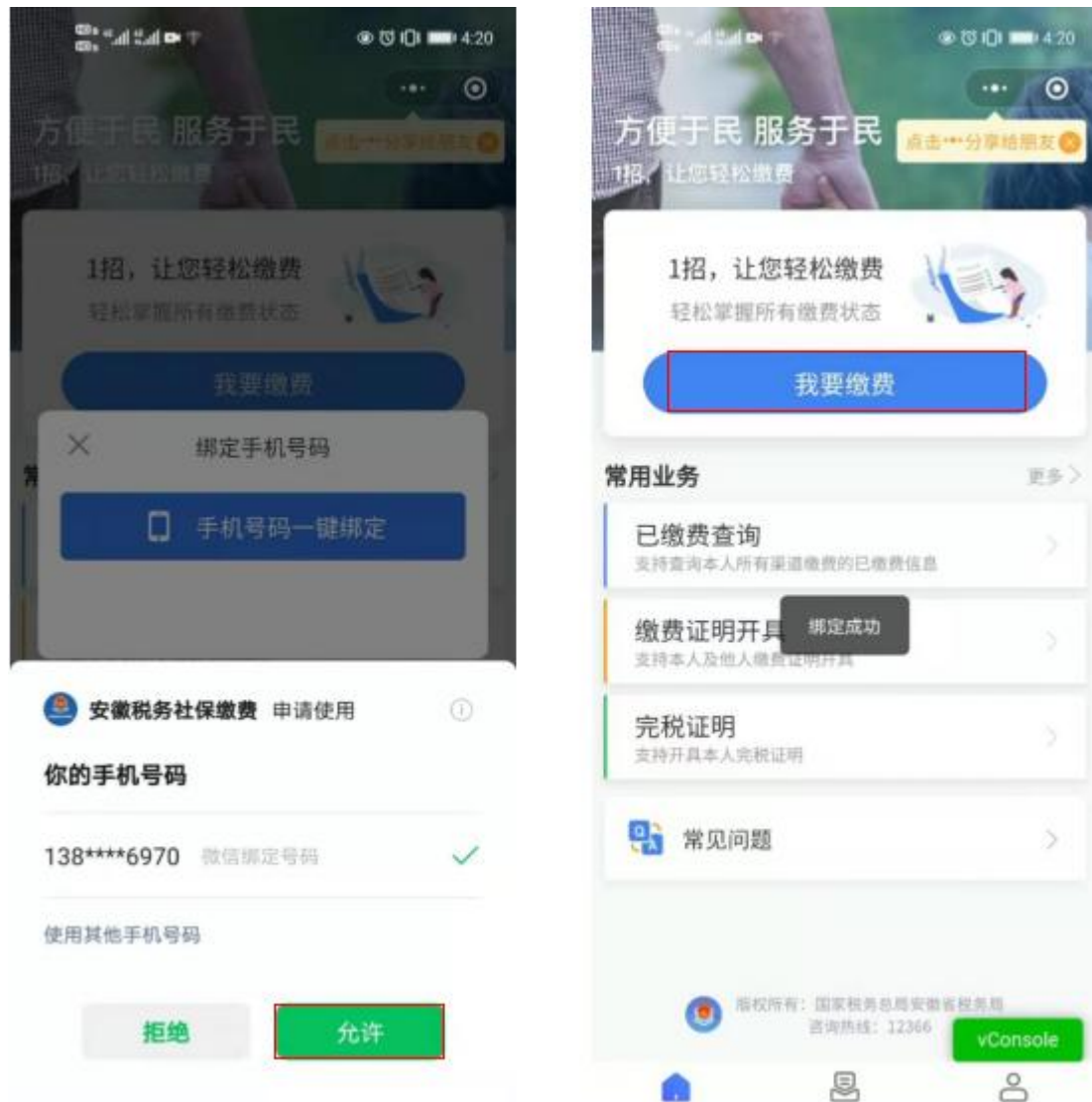
二、在搜索框输入“安徽税务社保缴费”，搜索框下方出现“安徽税务社保缴费”，点击进入



三、首页中点击“我要缴费”，跳转至绑定手机号码页面，点击“手机号码一键绑定”（首次缴费需要绑定手机号码）



四、在跳出页面点击“允许”，显示绑定成功后再次点击“我要缴费”



五、进入社保缴费办理页面，依次完成身份信息填写，输入缴费人身份证号码和姓名，点击“下一步”；对参保信息进行确认并勾选，点击“下一步”

The image displays two sequential screenshots of a mobile application for social security payment processing.

Left Screenshot: 身份信息填写 (Personal Information Filling)

- Progress bar: 身份信息填写 (active), 参保信息确认, 缴费信息提交
- Fields:
 - 身份证件类型: 居民身份证
 - 身份证件号码: [Redacted]
 - 姓名: [Redacted]
 - 国籍(地区): 中华人民共和国
- Next Step: 下一步 (Next)

Right Screenshot: 参保信息确认 (Insurance Information Confirmation)

- Progress bar: 身份信息填写, 参保信息确认 (active), 缴费信息提交
- Options:
 - ☐ 基本医疗保险费 (基本医疗保险)
 - ☐ 企业职工基本养老保险费 (养老)
- Details for Basic Medical Insurance:
 - 征收品目: 灵活就业人员基本医疗保险
 - 征收子目:
 - 费额设置方式: 社保核定
 - 社保经办机构: 淮北市医疗生育保险征缴稽核中心
- Details for Basic Endowment Insurance:
 - 征收品目: 灵活就业人员基本养老保险
 - 征收子目:
- Next Step: 下一步 (Next)

六、点击“提交”，确认缴费信息，点击“确认缴费”

社保缴费办理

温馨提示：同一征集通知流水号的待缴信息必须一起缴费。由于数据来源于人社局，税务部门不能按照险种过滤。

身份信息填写

参保信息确认

缴费信息提交

日常缴费

特殊缴费

基本医疗保险费

医疗

费款所属期2021-11

费额 $3,017.01 \times 6.0000\% = 193.09$

全选

合计：¥ 193.09

提交

社保缴费办理

温馨提示：同一征集通知流水号的待缴信息必须一起缴费。由于数据来源于人社局，税务部门不能按照险种过滤。

身份信息填写

参保信息确认

缴费信息提交

日常缴费

特殊缴费

基本医疗保险费

医疗

费款所属期2021-11

请确认缴费信息

费款合计¥ 193.09

姓名**丽

证件号码2*****1

社保经办机构淮北市医疗生育保险征缴稽核中心

确认缴费


七、点击“允许” 点击“确认并支付”



八、点击“允许”（首次缴费需要授权手机号码），点击“确认并支付”



九、跳出微信支付页面，选择银行卡支付，输入密码，支付成功，点击“完成”



十、缴费成功，点击“返回商户”返回“提交结果页面”，可点击“第三方支付订单查询”查询缴费详细信息



（二）支付宝缴费操作指南

一、打开支付宝 APP，有以下三种方式进入缴费流程：

（1）在首页依次点击“市民中心”——税务——地方服务——社保缴费



14:52

5G 4G 55



市民中心·宣城 ▼

税务



☑ 官方 ☑ 不跑腿 ☑ 7x24小时可办



地方服务

安徽税务服务

税务证明信息查询

社保缴费 

个税汇算清缴常见问题



第三方服务

发票管家

人力窝个税助手

智能记账报税

家庭个税筹划



部委服务

办税地图查询

出口退税率查询

涉税服务机构

税务智能咨询

进出口商品税率查询

税目税号查询

办税日历查询

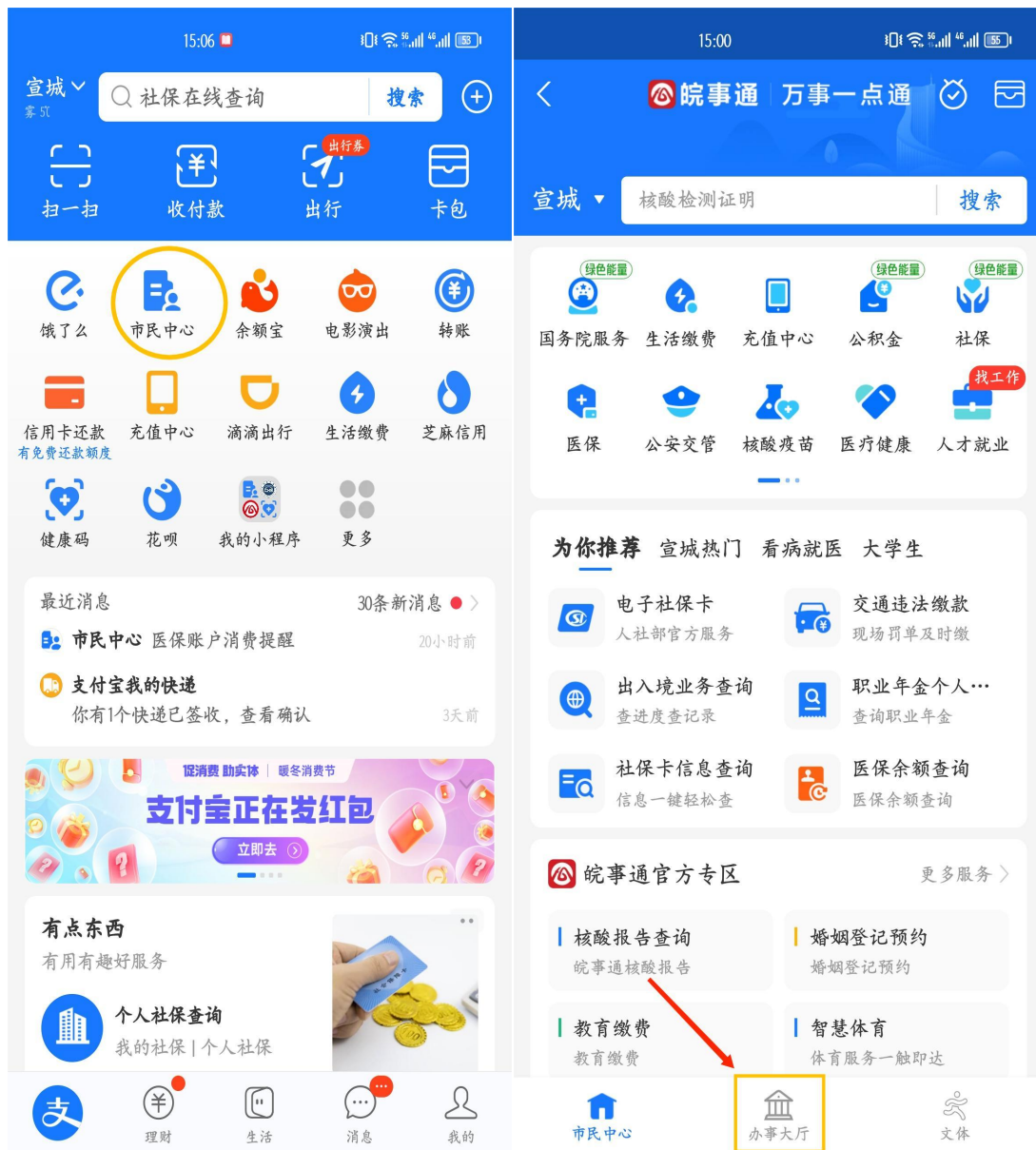
在线轻松缴社保

官方服务一键直达 [GO >](#)

缴社保



(2) 在首页依次点击“市民中心”——办事大厅——税务——社保缴费





(3) 在首页点击“搜索”——输入：社保缴费



二、通过上述三种模式任一点击选择——社保缴费后，进入缴费办理界面，输入缴费人身份证号码和姓名，点击“下一步”；对参保信息进行确认并勾选，点击“下一步”

社保缴费办理

身份信息填写 参保信息确认 缴费信息提交

身份证件类型 居民身份证

身份证件号码

姓名

国籍(地区) 中华人民共和国

下一步

姐 贝尔 古尔 。 ?

Q W E R T Y U I O P

A S D F G H J K L

↑ Z X C V B N M

?123 中 , 换行

社保缴费办理

身份信息填写 参保信息确认 缴费信息提交

☒ 基本医疗保险费 医疗

征收品目 灵活就业人员基本医疗保险

征收子目

费额设置方式 社保核定

社保经办机构 淮北市医疗生育保险征缴稽核中心

☐ 基本医疗保险费 医疗

征收品目 灵活就业人员大额医疗互助保险

征收子目

费额设置方式 社保核定

社保经办机构 淮北市医疗生育保险征缴稽核中心

☐ 企业职工基本养老保险费 养老

征收品目 灵活就业人员基本养老保险

征收子目

下一步

三、确认缴费信息后点击“提交”；支付方式选择“第三方支付”，再点击“确认缴费”

社保缴费办理

温馨提示：同一征集通知流水号的待缴信息必须一起缴费。由于数据来源于人社局，税务部门不能按照险种过滤。

身份信息填写 参保信息确认 缴费信息提交

日常缴费 特殊缴费

基本医疗保险费 医疗

费款所属期 2021-11

费额

提交

社保缴费办理

温馨提示：同一征集通知流水号的待缴信息必须一起缴费。由于数据来源于人社局，税务部门不能按照险种过滤。

身份信息填写 参保信息选择 缴费信息提交

日常缴费 特殊缴费 1

请选择支付方式

费款合计
¥22.00

☒ 第三方支付
支持银行卡支付、微信支付和支付宝支付

☐ 协议支付
支持个人委托扣款缴费协议支付，会进行社保缴费申报。申报后再进行缴费。

确认缴费

四、跳出支付渠道，可选择“建行支付”或“支付宝支付”（目前“银联在线支付”正在测试中），任选其一后点击“确定”，跳出支付界面，输入密码，支付成功，点击“完成”

< X 支付

...



支付

¥ 22.00

收款单位: 合肥社保缴费

支付流水号 105000086511197202111093488836

[查看订单详情](#)



建行支付



支付宝支付



银联在线支付



X zwfwtest.ccbft.com:8125/... ...



支付

合肥社保缴费

¥22.00

确定

五、缴费成功，可点击“第三方支付订单查询”查询缴费详细信息



（三）皖事通缴费操作指南

缴费人用户登录“皖事通”APP，通过“税务服务”模块，可以完成“灵活就业社保缴费”、“城乡居民两险缴费”及“缴费订单查询”操作。

具体操作流程如下：

一、社保缴费渠道菜单路径

（一）缴费人用户登录“皖事通”APP，在首页选择“更多服务”-“税务服务”，进入“税务服务”功能模块。

在“税务服务”模块下，选择“灵活就业社保缴费”、“城乡居民两险缴费”及“缴费订单查询”功能。



（二）用户通过直接在首页搜索“灵活就业社保缴费”、“城乡居民两险缴费”及“缴费订单查询”功能服务，即可使用相关功能。



二、缴费具体功能操作

（一）“灵活就业社保缴费”功能

选择“灵活就业社保缴费”功能，系统自动带出登录用户的基本信息，点击页面下方“查询”按钮，获取用户参保信息，用户选择具体的险种信息，点击页面下方“缴费”按钮后，可选择“快捷支付”、“支付宝”、“微信”三种支付方式中的一种进行支付。

14:15 灵活就业社保缴费

身份证号: 3*****2

姓名: *靖

所属期: 2021

查询

灵活就业社保缴费

身份证: 3*****1

姓名: *冰

征收项目: 基本医疗保险费

缴费所属期: 2021-10-01至2021-10-01

征收项目: 灵活就业人员基本医疗保险

金额: 15.6元

☒ 选择

身份证: 3*****1

姓名: *冰

征收项目: 企业职工基本养老保险费

缴费所属期: 2021-09-01至2021-09-01

征收项目: 灵活就业人员基本养老保险

金额: 48元

☐ 选择

身份证: 3*****1

姓名: *冰

征收项目: 企业职工基本养老保险费

缴费

合计缴纳金额 15.60 元

征收项目: 安徽省社保缴纳的

滞纳金: 0.00

应缴金额: 15.6

请选择缴费方式

☒ 支付宝

☐ 微信

☐ 快捷支付

支付

选择支付方式

合计缴纳金额 ¥15.6 元

微信支付

支付宝

请验证指纹

付款方式

身份验证中...

支付成功后，用户可在“缴费订单查询”模块中，查询具体的缴费订单情况。

（二）“城乡居民两险缴费”功能

选择“城乡居民两险缴费”功能，系统支持自缴及代家人缴费功能。点击“选择人员”，维护“家庭成员”信息，输入身份证及姓名信息，点击“保存”按钮。

14:16 14:17

城乡居民两险缴费

选择人员: 请选择家庭成员

身份证号: 自动带入

姓名: 自动带入

缴费险种: 请选择

缴费年度: 请选择

查询

添加成员

身份证号: 请输入身份证号

姓名: 请输入姓名

保存

选择已添加的待缴费用用户，选择险种及缴费年度，点击页面下方的“确定”按钮。

14:16 14:17

家庭成员信息

姓名: *靖 身份证号: 3*****2

修改 删除

姓名: **福 身份证号: 3*****9

修改 删除

姓名: **宇 身份证号: 3*****X

修改 删除

添加成员

城乡居民两险缴费

选择人员: 请选择家庭成员

身份证号: 3*****X

姓名: **宇

缴费险种: 请选择

缴费年度: 请选择

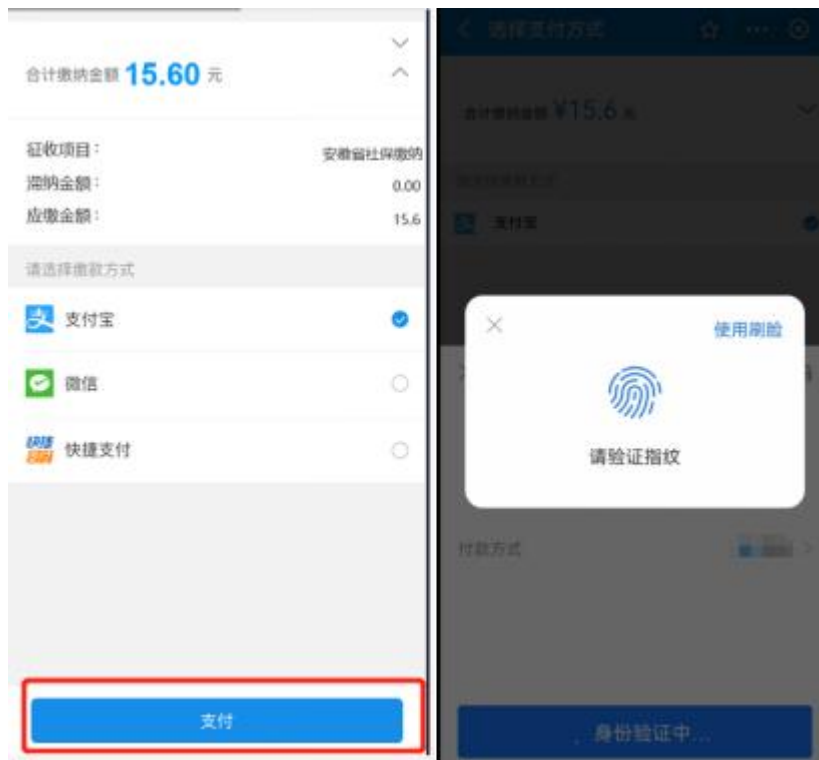
确定

“缴费险种”及“缴费年度”选择后，点击“查询”按钮，获取到用户的待缴费险种信息，用户选择具体的险种信息，点击页面下方“缴费”按钮后，可选择“快捷支付”、“支付宝”、“微信”三种支付方式中的一种进行支付。

The image displays two sequential screenshots of a mobile application interface for rural/urban resident medical insurance payment.

Left Screenshot: The screen is titled "城乡居民两险缴费" (Rural and Urban Resident Two Insurance Payment). It contains input fields for "选择人员" (Select Person), "身份证号" (ID Card Number), "姓名" (Name), "缴费险种" (Payment Insurance Type), and "缴费年度" (Payment Year). A blue button labeled "查询" (Query) is highlighted with a red rectangular box.

Right Screenshot: The screen is titled "城乡居民基本医疗保险缴费" (Rural and Urban Resident Basic Medical Insurance Payment). It displays the user's information and the payment details for the selected insurance type and year. A blue button labeled "缴费" (Pay) is highlighted with a red rectangular box.



支付成功后，用户可在“缴费订单查询”模块中，查询具体的缴费订单情况。

（三）“缴费订单查询”功能

用户使用“灵活就业社保缴费”、“城乡居民两险缴费”进行缴费后，可在此功能中，查询到缴费的记录信息。

