

广德市 2022 年国民经济和社会发展

统计公报^[1]

广德市统计局

2023 年 4 月 7 日

2022 年以来，面对复杂严峻的宏观经济环境和国内疫情多发散发的不利局面，全市上下坚持稳中求进工作总基调，认真落实党中央“疫情要防住、经济要稳住、发展要安全”的重大要求，聚焦高质量发展，主动调结构促转型，全市经济运行稳中有进、逐季向好，全年经济走势呈现“三季度好于二季度、四季度好于三季度”的特点，向好态势进一步巩固。

一、综合

初步核算，2022 年全市全年实现生产总值^[2](GDP)404.3 亿元，按可比价格计算，同比增长 5.8%。分产业看，第一产业^[3]增加值 29.7 亿元，增长 4.2%；第二产业增加值 202.9 亿元，增长 8.2%，其中工业增加值 170.6 亿元，增长 7.6%；第三产业增加值 171.7 亿元，增长 3.3%。三次产业结构调整为 7.4：50.2：42.4，经济结构持续优化。

2022年全市生产总值及增速

	总量(亿元)	比上年增长(%)
地区生产总值	404.3	5.8
其中:第一产业	29.7	4.2
第二产业	202.9	8.2
第三产业	171.7	3.3
其中:农林牧渔业	31.2	4.5
工业	170.6	7.6
建筑业	32.3	11.8
批发和零售业	39.8	5.8
交通运输、仓储和邮政业	19.9	-0.9
住宿和餐饮业	5.3	-1.8
金融业	23.8	9.7
房地产业	17.9	-7.0
其他营利性服务业	23.3	7.3
其他非营利性服务业	40.1	3.4

2017-2022年全市生产总值一览表

单位:亿元



截止年末全市户籍人口 51.40 万，比上年减少 0.09 万；全年人口出生率 5.51‰，比上年下降 1.11 个千分点；自然增长率 -0.10‰，比上年下降 0.13 个千分点。

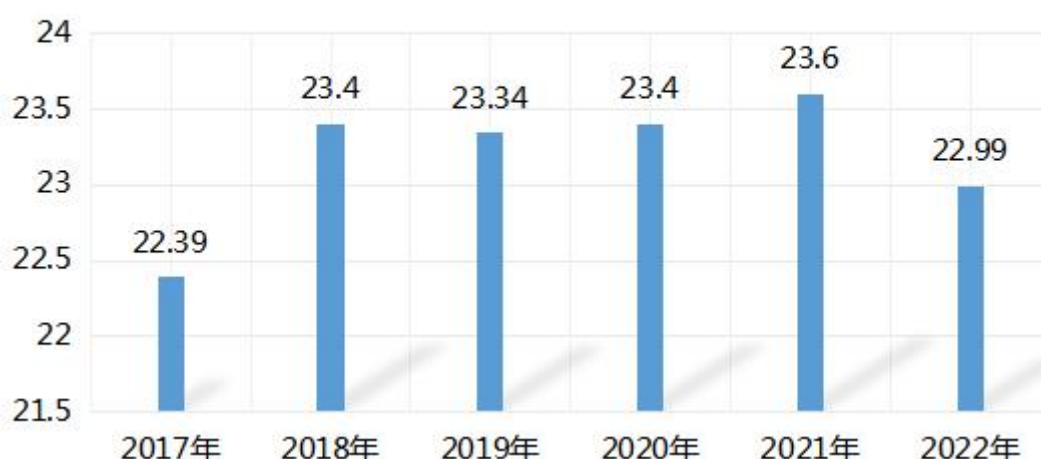
2022 年末全市城镇新增就业人数 14997 人，城镇失业人员再就业率达 87.85%，就业困难人员帮扶就业率达 100.0%。

二、农业

2022 年广德市粮食种植面积 55.40 万亩，较上年下降 0.43%；油菜籽种植面积 81516.6 亩，增加 5121.6 亩；棉花种植面积 28.5 亩；蔬菜种植面积 65427.87 亩，增加 1200.87 亩；全年粮食产量 22.99 万吨，较上年下降 2.58%。其中夏粮产量 3.39 万吨，与上年基本持平，秋粮 19.6 万吨，较上年下降 0.6 万吨，降幅 2.97%。

2017-2022年全市粮食产量一览表

单位：万吨



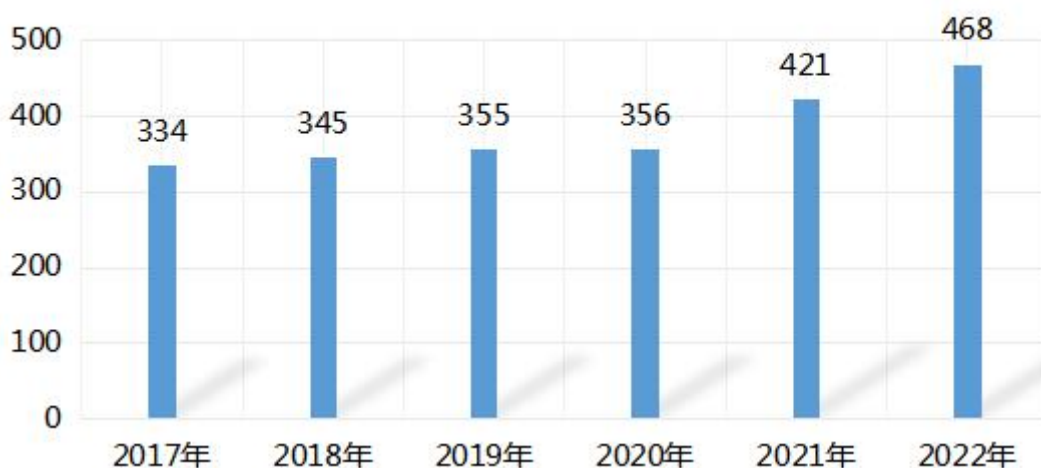
年末全市生猪存栏 13.45 万头，增长 2.05%；全年生猪出栏 28.78 万头，增长 5.96%。肉类总产量 8.35 万吨，增长 2.70%，其中猪牛羊肉产量 2.35 万吨，增长 1.59%。禽蛋产量 2.30 万吨，增长 11.77%。全年化肥施用量(折纯)2.1468 万吨，下降 0.22%。2022 年全市农机总动力达 64.2 万千瓦,结合“机械强农”相关惠农政策的实施，进一步加快了农机更新换代，农机装备结构有了显著改善。全年淘汰老旧机械 322 台，新增高效、节能大中型机械 207 台，2022 年在册大中型

拖拉机 823 台、联合收割机 432 台、高速插秧机 85 台。

三、工业和建筑业

年末全市规模以上工业企业 468 户，比上年净增 47 户。全年规模以上工业增加值比上年增长 10.0%，其中股份制企业增长 10.6%、外商及港澳台商投资企业增长 2.3%。

2017-2022年全市规工业企业数（户）



规模以上工业中，31 个工业大类行业有 18 个产值保持增长，其中燃气生产和供应业增长 36.1%，造纸和纸制品业增长 5.4%，农副食品加工业下降 8.6%，黑色金属冶炼和压延加工业下降 18.6%，金属制品业增长 1.3%，专用设备制造业增长 25.0%，汽车制造业增长 79.5%，电气机械和器材制造业增长 36.8%，计算机、通信和其他电子设备制造业下降 8.7%，水的生产和供应业增长 3.6%。四大板块（PCB、新材料、智能化成套装备和汽车零部件产业）产值增长 10.6%，高技术工业增加值增长 0.8%，战略性新兴产业产值增长 18.5%。规模以上工业统计的主要产品产量中，复合木地板

增长 6.8%，滚动轴承下降 34.2%，纤维增强塑料制品下降 8.8%，印制电路板增长 4.5%。

2022年全市规模以上工业企业主要产品产量及增速

产品名称	单位	绝对数	比上年增长(%)
石灰石	吨	2593416.31	-9
萤石	吨	24801.4	23
大米	吨	97151	-29.7
饲料◇	吨	108113.57	-34
精制食用植物油	吨	19332	-20.8
人造板◇	立方米	49939	-24.6
复合木地板	平方米	6705661.41	6.8
竹地板	平方米	603138	-48.6
家具◇	件	170314	-13.3
涂料	吨	6596.14	22.8
化学药品原药	吨	513.05	8.8
塑料制品◇	吨	178859.9	-14.2
硅酸盐水泥熟料◇	吨	4943031.7	-0.3
水泥◇	吨	1020018	-2.4
石灰	吨	1096409.22	-38.1
商品混凝土	立方米	1385465.38	-14.5
砖	万块	30023.89	6.6
沥青和改性沥青防水卷材	平方米	3728490	-81.5
钢结构	吨	41024.32	46.4
铸造机械	台	46360	-3.6
电梯、自动扶梯及升降机◆	台	637	-81.1
泵◇	台	50076	200.1
阀门	吨	4019.27	-5.8
锂离子电池	只(自然只)	93582	377.6
太阳能电池(光伏电池)	千瓦	949200	127.9
家用吸尘器	台	2988	71.1
电光源◇	万只	1559.4	167
电子元件◇	万只	25111.56	110.7
印制电路板	平方米	7230333.6	4.5
自来水生产量	万立方米	3114	0.5

全年规模以上工业企业实现营业收入 712.7 亿元，增长 6.1%，利润总额 52.5 亿元，增长 21.8%。年末具有资质等级的总承包和专业承包建筑业企业达 63 家，比上年增加 12 家。全年房屋建筑施工面积 356.4 万平方米，比上年下降 12.7%；房屋新开工面积 57.9 万平方米，比上年增长 9.3%；房屋竣工面积 12.3 万平方米，比上年下降 51.3%。

四、固定资产投资

全年固定资产投资比上年增长 17.1%。其中，工业技术改造投资增长 16.7%；基础设施投资增长 89.1%；民间投资增长 9.6%。分产业看，第一产业投资增长 32.6%，第二产业增长 27.9%，第三产业增长 7.8%。分行业看，工业投资增长 27.9%，其中制造业增长 29.5%。

2022年全市分行业固定资产投资

指标名称	增幅
农、林、牧、渔业	50.4%
采矿业	-79.2%
制造业	29.5%
电力、热力、燃气及水生产和供应业	32.3%
批发和零售业	1035.6%
交通运输、仓储和邮政业	434.5%
住宿和餐饮业	118.5%
房地产业	-20.4%
租赁和商务服务业	-33.9%
科学研究和技术服务业	153.4%
水利、环境和公共设施管理业	-8.7%
居民服务、修理和其他服务业	-59.9%
教育	86.7%
卫生和社会工作	152.2%
文化、体育和娱乐业	-37.4%
公共管理、社会保障和社会组织	-95.1%

全年房地产开发投资 59.7 亿元，比上年下降 20.7%。商品房销售面积 70.1 万平方米，下降 28.3%；商品房销售额 51.6 亿元，下降 29.6%；年末商品房待售面积 7.8 万平方米，下降 57.9%；房地产行业从业人员工资总额达 7142 万元，同比下降 10.3%。

五、国内贸易

全年社会消费品零售总额 168.6 亿元，比上年增长 3.7%。按经营地统计，城镇消费品零售额 133.9 亿元，增长 3.6%；乡村消费品零售额 34.7 亿元，增长 4.1%。按消费类型统计，商品零售额 151.2 亿元，增长 3.7%；餐饮收入 17.4 亿元，增长 4.2%。从四大行业看，住宿业营业额同比下降 6.8%；餐饮业营业额同比增长 6.2%；批发业销售额同比增长 17.2%；零售业销售额同比增长 5.1%。网上商品零售额增长 17.5%。

2017-2022年全市社会消费品零售总额

单位：亿元



限额以上企业商品零售额中，粮油类增长 7.3%，服装类增长 62.2%，日用品类增长 15.9%，中西药品类下降 2.4%，家用电器和音像器材类下降 26.1%，家具类增长 23.3%，通讯器材类增长 27.6%，汽车类增长 9.4%。

六、对外经济

2022 年全年进出口总额 113895 万美元，比上年增长 18.49%。其中，出口 107557 万美元，增长 20.18%；进口 6338，

比去年降低 4.37%。从产业进出口来看，机械电子类实现进出口 29488 万美元，合计较去年增长 8.38%；化工类产品实现进出口 33268 万美元，较去年增长 186.35%；轻工类实现进出口 47413 万美元，合计较去年增长 178.19%。

年末，全市利用外资 2031.1 万美元，增长 79.4%。新批外商投资企业 7 家；合同利用外资 6445.7 万美元，增长 746.4%。

七、交通、邮电和旅游

全年客运量总计 18 万人，比上年下降 77.7%；货物运输量 4704 万吨，下降 5.25%。旅客运输周转量 2516 万人公里，下降 68.98%；货物运输周转量 335829 万吨公里，下降 0.88%。全市公路里程 3406.439 公里（含高速公路 73.1 公里），一级公路 119.117 公里，二级公路 146.619 公里。

全年电信业务总量 19736 万元；全年实现邮政业务收入 6549.3 万元，同比增长 13.15%。其中：金融业务实现收入 4513 万元，同比增长 14.93%；寄递业务实现收入 1268.8 万元，同比增长 7.05%，集邮文传专业实现收入 396 万元（包含集邮、函件及报刊三类收入），电商分销专业实现分销业务收入 303.9 万元，同比增长 25.42%。年末本地固定电话用户 30558 户；移动电话用户 571208 户，比上年增加 10183 户，每百人拥有电话（含移动）111.1 部；年末基础电信运营企业计算机互联网宽带接入用户 41.56 万户，比上年增加 1.52 万户。

全年国内旅游人数 886 万人次，比上年增长 12.8%。接待旅游入境者 950 人次，同比增长 8.6%。旅游总收入 27.3 亿元，增长 11.6%。其中，旅游外汇收入 1078 万美元，增长 6.5%；国内旅游收入 26.6 亿元，同比增长 8.6%。全市 4A 级景区 2 家。

八、财政和金融

全年一般公共预算收入完成 35.9 亿元，增长 10%，一般公共预算收入中税收收入完成 26.2 亿元，同比增长 9.6%，其中增值税增长 10.9%，企业所得税同比下降 11.5%。全年财政支出 61.3 亿元，比上年增长 19.3%，从重点支出项目来看，社会保障和就业支出 8.8 亿元，卫生健康支出 6.5 亿元，教育支出 8.4 亿元，农林水支出 6.9 亿元。

年末金融机构本外币各项存款余额 495.87 亿元，比上年末增加 64.45 亿元，增长 14.14%。其中，非金融企业存款余额 112.40 亿元，增加 12.02%；住户存款余额 311.54 亿元，增长 18.33%。年末金融机构本外币各项贷款余额 476.09 亿元，比上年末增加 78.17 亿元，增长 19.64%，其中，境内住户贷款 254.47 亿元，增长 10.70%；非金融企业及机关团体贷款 221.61 亿元，增长 31.87%。

全年保险业原保险保费收入 8.60 亿元，其中，财产险业务原保险保费收入 3.26 亿元，人身险业务原保险保费收

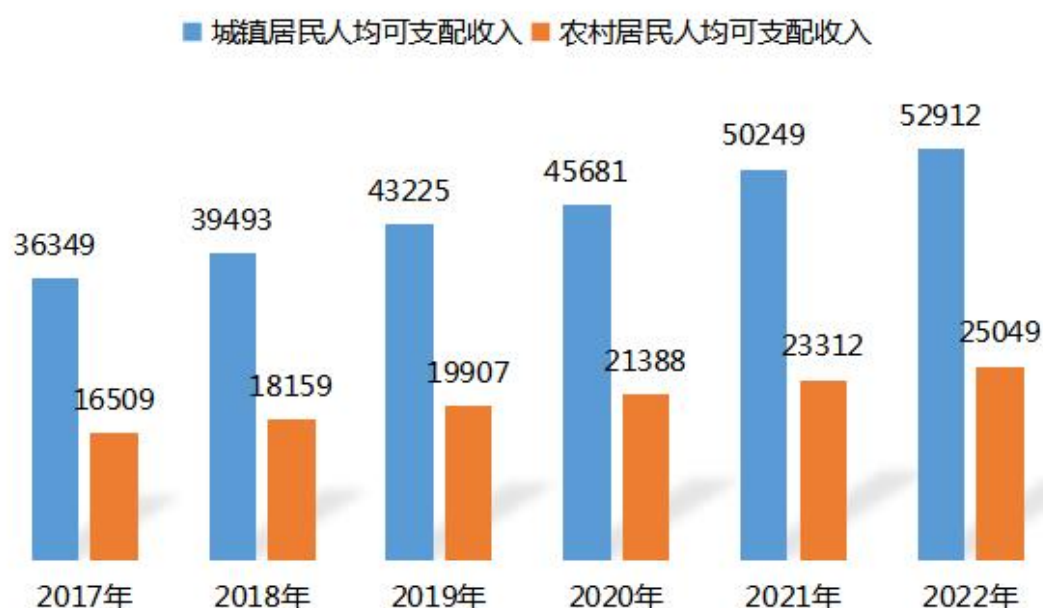
入 5.34 亿元。赔款和给付 3.42 亿元，其中，财产险业务赔款支出 2.65 亿元，人身险业务赔款支出 0.77 亿元。

九、人民生活和社会保障

年末全市城乡居民人均可支配收入 39569 元，比上年增长 6.4%。其中城镇常住居民人均可支配收入 52912 元，增长 5.3%，其中工资性收入增长 2.9%，经营净收入增长 8.7%，财产净收入增长 3.2%，转移净收入增长 9.9%。城镇人均生活消费支出 32084 元，增长 4.1%。全年农村常住居民人均可支配收入 25049 元，比上年增长 7.5%，其中工资性收入增长 5.7%，经营净收入增长 9.1%，财产净收入增长 7.8%，转移净收入增长 9.1%。农村人均生活消费支出 20588 元，增长 7.7%。

2017-2022年全市居民人均可支配收入

单位：元



2022 年末全市参加城镇职工养老保险、失业保险、工伤保险（含建筑项目参保人数）分别为 139100 人、62300 人、150000 人次，养老保险、失业保险、工伤保险分别同比增长 14.5%、16.8%，18.0%。截止 2022 年末，城乡居民养老保险参保人数 27.53 万人。

年末全市参加城镇基本医疗和生育保险的人数为 85457，同比增长 12%。参加城乡居民医疗保险的人数为 41 万人，参保率 98.77%。

十、教育、科学技术和文化

2022 年，全市共有学校（幼儿园）126 所，其中幼儿园 83 所、小学 19 所、初中 9 所、九年一贯制学校 9 所、普通高中 3 所、职业高中（中专）2 所、特殊教育学校 1 所；共计在校学生（幼儿）66895 人，其中：幼儿园 14471 人、小学 25953 人、初中 13240 人、普通高中 6903 人、职业高中（中专）4199 人、特殊教育 100 人。全市学前三年幼儿入园率为 98.3%，九年义务教育巩固率为 101.32%，高中阶段毛入学率为 98.37%，适龄残疾儿童少年义务教育入学率为 97.67%。全市教职工 5416 人，专任教师 4360 人。全市中小学占地面积 234.84 万平方米；建筑面积总数 89.22 万平方米；图书馆（室）藏书总数 158.27 万册；固定资产总数 18.11 亿元；全年一般公共预算教育经费投入 8.45 亿元。

年末全市规模以上工业企业自办研发机构^[4]187 个，从

事研发活动人员 6560 人，全年用于研究与试验发展(R&D)经费支出 16.95 亿元，增长 30.6%。年末高新技术企业 99 家，其中当年新（重新）认定 37 家。

法定计量检定机构 1 个，授权计量检定机构 2 个，新增 4 家 AA 级和 2 家 A 级诚信示范单位。新增 1 项国家标准，1 项行业标准，2 项地方标准。新增 1 家 AAAA 级标准化良好行为企业。驰名商标 5 件。

全市共有全国重点文物保护单位 1 个，省级重点文物保护单位 12 个，国家级非物质文化遗产名录 1 项，省级非物质文化遗产名录 11 项。广播电台 1 座，广播综合人口覆盖率 99.98%，电视台 1 座，有线电视用户 3.7 万户，其中数字电视 2.8 万户，电视人口覆盖率 99.96%。全市共有 1 个博物馆，1 个公共图书馆及 11 个分馆，3 个城市书房，1 个文化馆和 9 个乡镇 3 个街道综合文化站，137 个村级综合文化服务中心实现免费开放。

十一、卫生和社会服务

年末全市有医疗卫生机构 248 个，其中医院 9 个、社区卫生服务中心 3 个、乡镇卫生院 8 个，疾病预防控制中心 1 个，妇幼保健院 1 个，卫生监督所 1 个，地方病医院 1 个，单采血浆站 1 个，门诊部、诊所、卫生所、医务室、卫生所 67 个，村卫生室、医疗点 150 个。全市卫生技术人员 3510 人，其中执业(助理)医师 1431 人，注册护士 1738 人。医疗

卫生机构床位 3819 张（其中 120 张床位属安康医院，暂未使用），其中医院、卫生院床位 3418 张。

年末全市公办敬老院 9 所（其中公办民营 5 所），民营养老机构 10 个，社会（儿童）福利中心 1 个，救助管理站 1 个，全市社会福利收养单位床位数 2733 张（其中养老机构 2583 张，福利中心 150 张），收养各类人员 1198 人，其中养老机构收养老人 1160 人，福利机构服务对象 38 人（其中集中供养儿童 13 人，代养郎溪儿童 1 人，特困人员 22 人，代养优抚老人 2 人）。城乡社区服务机构和设施数 165 个，其中社区服务单位个数 34 个，志愿服务站 218 个。

十二、资源、环境和安全生产

全市水质状况良好，纳入考核的断面达标率 100%。其中国控狮子口断面水质年均值为 III 类水，国控栗园口、东村桥断面水质年均值为 II 类水，均达到考核目标；县级集中式饮用水源卢村水库和粮长门水库水质年均值分别为 II、III 类，均达到考核目标，城市内河水质整体良好。全年 PM_{2.5} 平均浓度为 29 微克/立方米（目标值为 33.6 微克/立方米），空气优良天数比例为 83.6%（目标值为 82.6%），均完成年度改善目标任务。

当年人工造林面积 2000 亩；年末森林面积 10.4 万公顷，活立木总蓄积量 216 万方。

全年规模以上工业综合能源消费量（当量值）比上年下

降 2.0%。2022 年全市亿元 GDP 生产安全事故死亡率 0.005，全年发生各类生产安全事故 2 起（较上年减少 5 起），直接经济损失 227 万元（较上年减少 1892 万元），其中，道路运输类事故损失金额 40 万元。全年各类生产安全事故死亡人数 2 人（较上年减少 8 人），其中，道路运输类事故死亡人数 1 人。

注：

[1] 本公报数据为初步统计数。

[2] 地区生产总值及各产业、行业增加值绝对数按现价计算，增长速度按可比价格计算。根据第四次全国经济普查结果，对地区生产总值、三次产业增加值等相关指标的历史数据进行了修订。

[3] 第一产业指农林牧渔业（不含农林牧渔服务业），第二产业指工业（不含开采辅助活动，金属制品、机械和设备修理业）和建筑业，第三产业指除第一产业、第二产业以外的其他行业。

[4] 科技数据为 2022 年报上报数。